

暮らしの、新たな原動力へ。



*Next
Driven.*

2023年3月期 決算概要

目次

I . 2023年3月期 決算概要

II . 2024年3月期 業績予想

I . 2023年3月期 決算概要

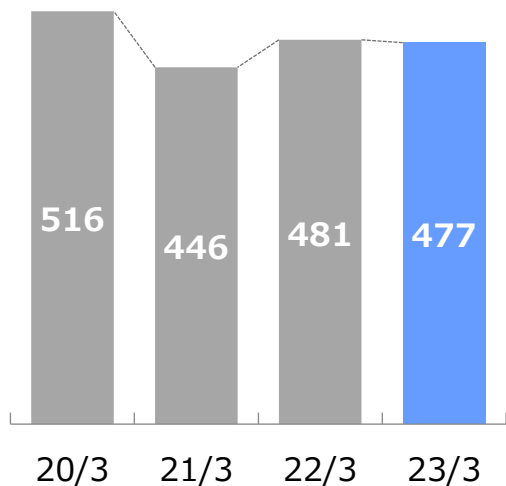
2023年3月期 決算ハイライト

(単位：百万円、%)

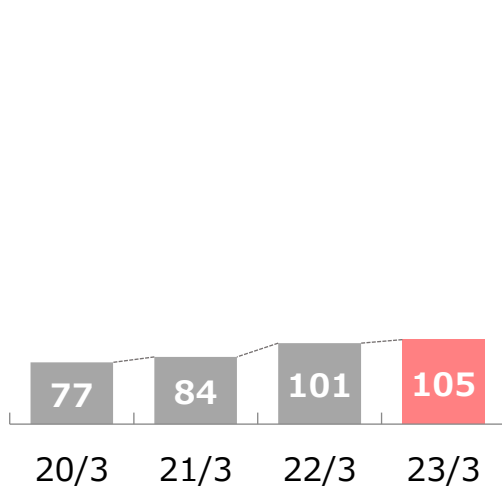
	2022/3		2023/3			
	実績	実績	前期比	業績予想値	達成率 (対業績予想値)	
売上収益	93,744	103,608	+9,863	101,000	102.6%	
コア営業利益	5,880	6,734	+854	7,000	96.2%	
コア営業利益率	6.3%	6.5%	+0.2%	6.9%	-	
営業利益	2,665	8,259	+5,593	7,500	110.1%	
親会社の所有者に 帰属する当期利益	1,211	5,722	+4,510	5,400	106.0%	
R O E	1.7%	7.6%	+5.9%	-	-	
為替レート	U S D	113.05	136.00	-	135.00	-
	T H B	3.45	3.84	-	3.70	-
	人 民 元	17.65	19.72	-	19.50	-



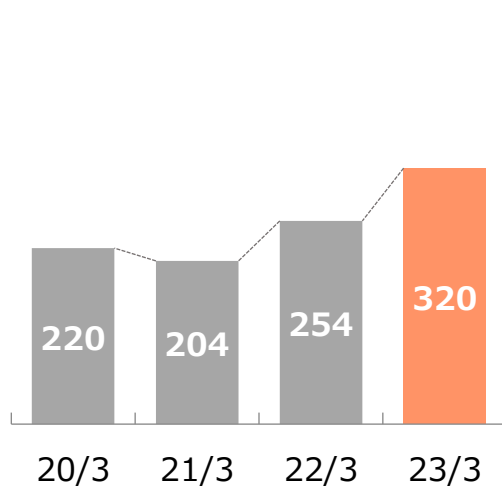
日本



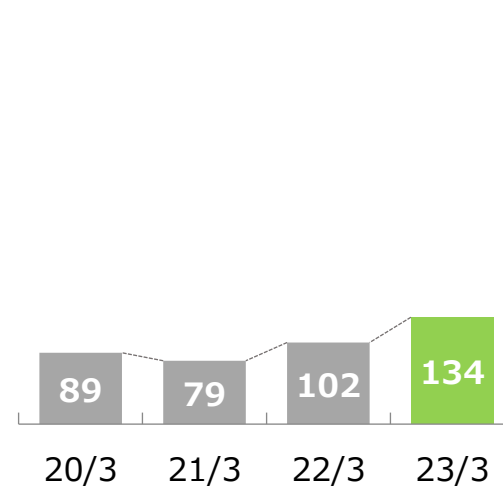
中国



アジア

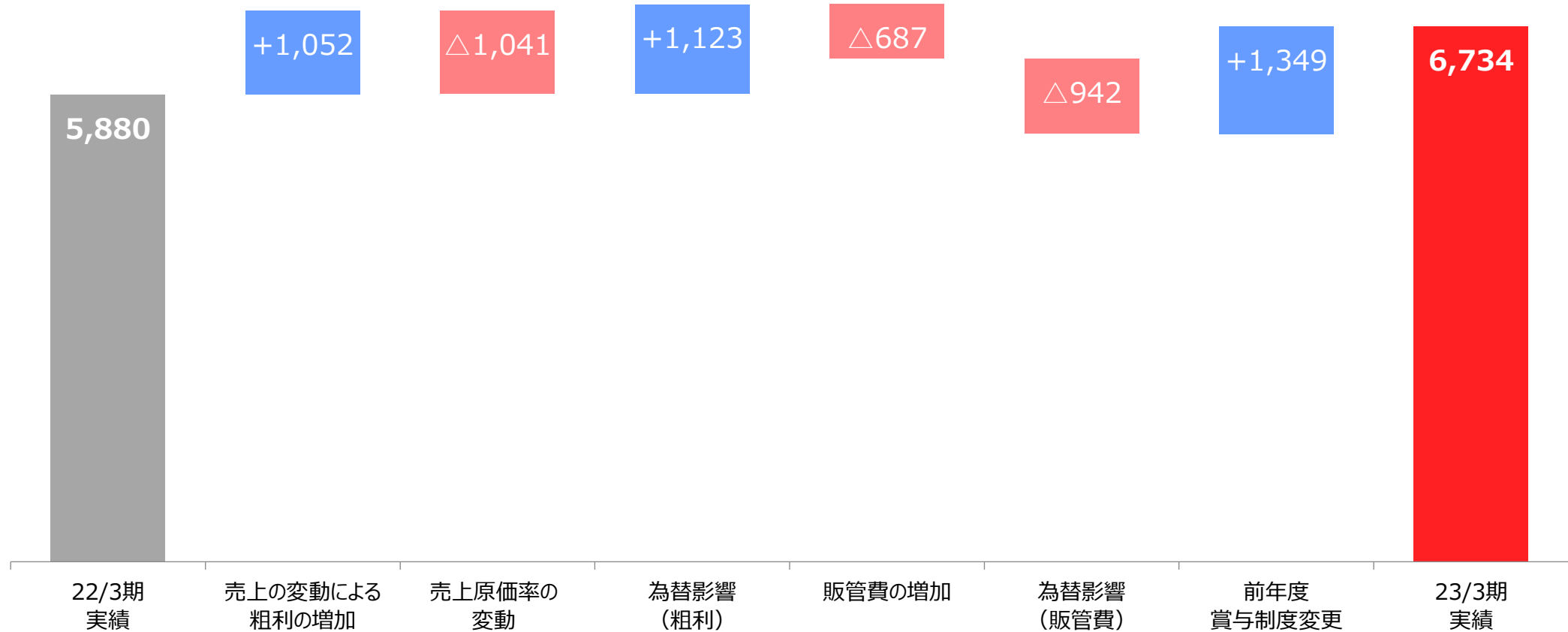


欧米



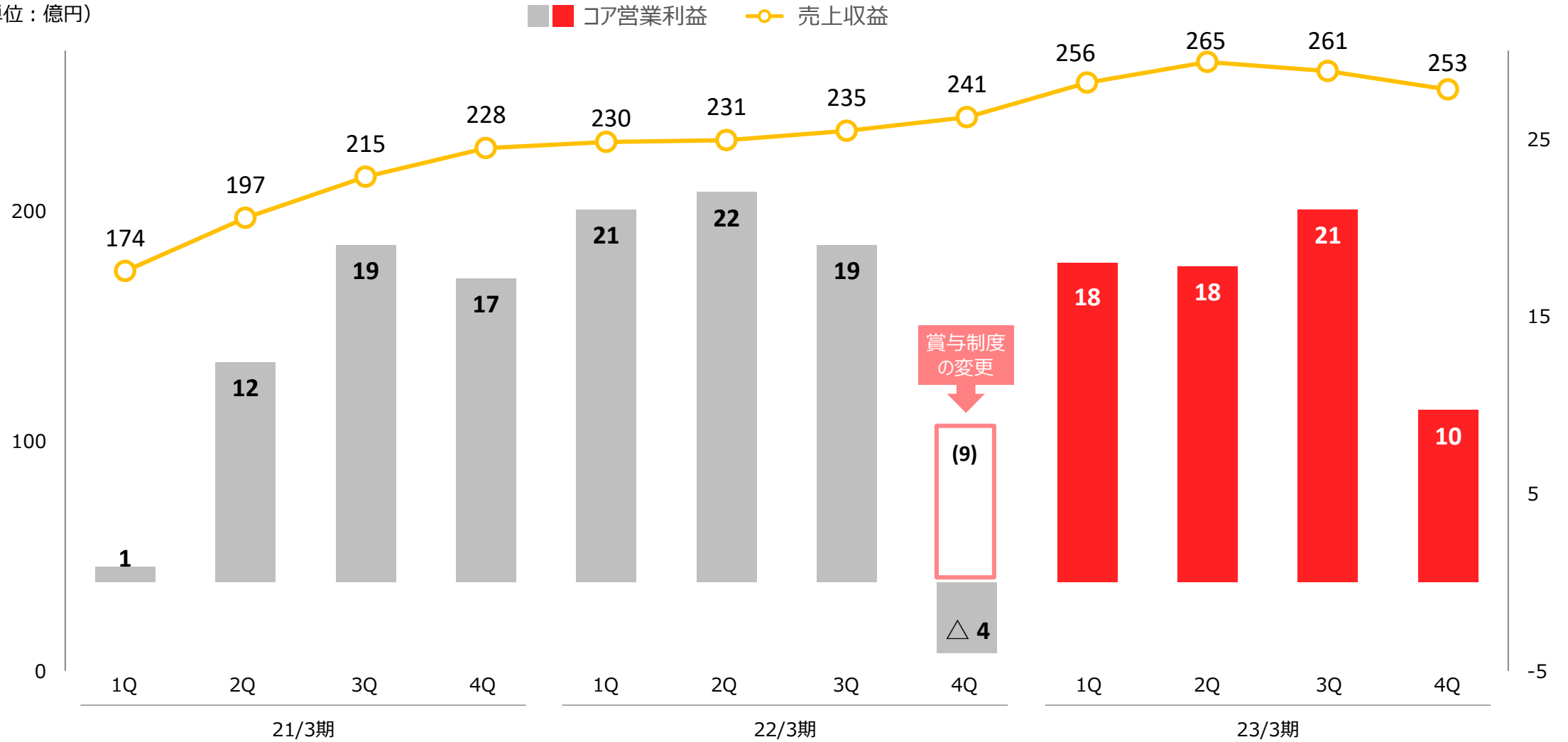
(注)所在地別売上収益はセグメント間取引消去後。

2023年3月期 連結コア営業利益 増減分析



四半期推移 (売上収益/コア営業利益)

(単位：億円)



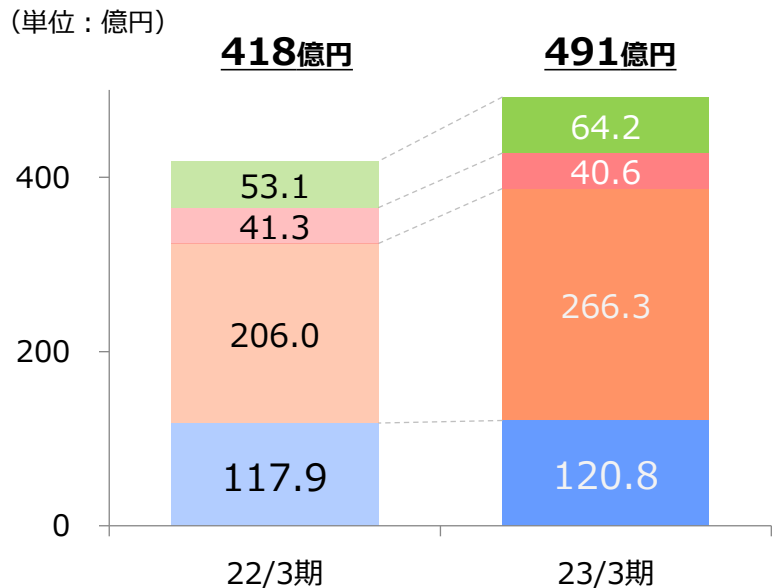
2023年3月期 セグメントの状況

(単位：百万円)

	2022/3	2023/3		
	実績	実績	増減額	増減割合
売上収益	93,744	103,608	+9,863	+10.5%
自動車部品事業	41,829	49,198	+7,369	+17.6%
産業資材事業	33,301	35,352	+2,050	+6.2%
高機能エラストマー製品事業	13,998	14,787	+789	+5.6%
その他	5,554	5,266	△287	△5.2%
セグメント間消去	△939	△997	△58	-
コア営業利益	5,880	6,734	+854	+14.5%
自動車部品事業	2,741	3,289	+547	+20.0%
産業資材事業	2,688	3,218	+529	+19.7%
高機能エラストマー製品事業	280	359	+79	+28.3%
その他	304	59	△245	△80.5%
セグメント間消去等	△134	△192	△57	-

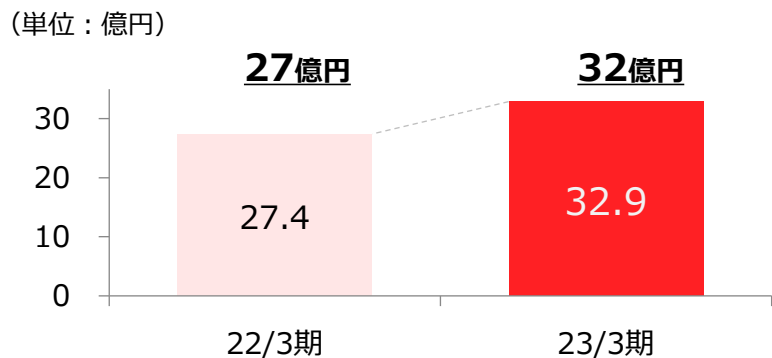
自動車部品事業 概要

所在地別売上収益



欧米他	+21.0%	<ul style="list-style-type: none"> ■ 米国において主要顧客の減産により、補機駆動用伝動ベルトの販売が外貨ベースで減少 ■ 欧州地域において新規顧客の開拓による補修市場向けの販売が増加
中国	△1.6%	<ul style="list-style-type: none"> ■ 主要顧客の減産により、補機駆動用伝動ベルトなどの販売が減少
アジア	+29.3%	<ul style="list-style-type: none"> ■ 自動車生産台数の増加により、補機駆動用伝動ベルトおよび伝動システム製品の販売が増加 ■ 二輪車用変速ベルトの販売も増加
日本	+2.4%	<ul style="list-style-type: none"> ■ 自動車生産台数の回復に伴い、補機駆動用伝動ベルトなどの販売が増加

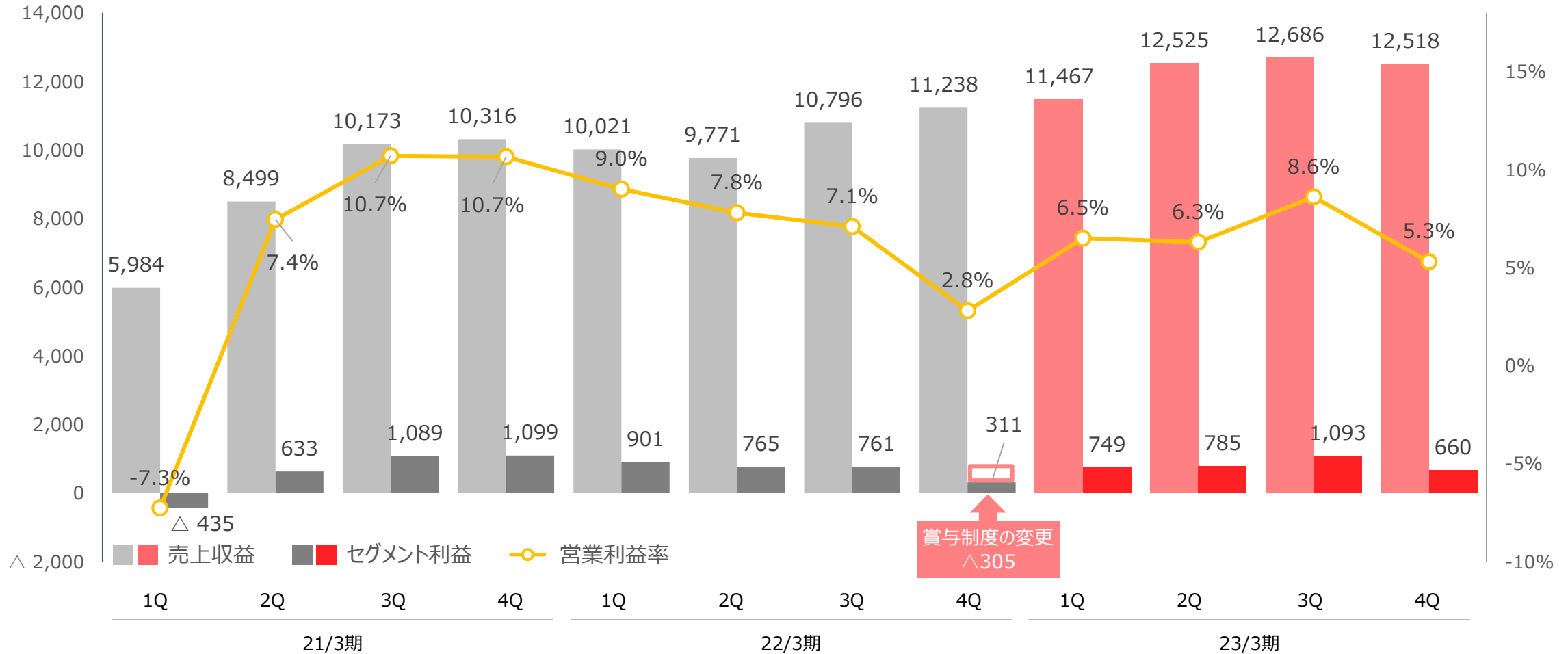
コア営業利益



コア営業利益	+20.0%	<ul style="list-style-type: none"> ■ 原材料調達価格の高騰はあったが、販売が増加したことにより、利益が増加
--------	--------	--

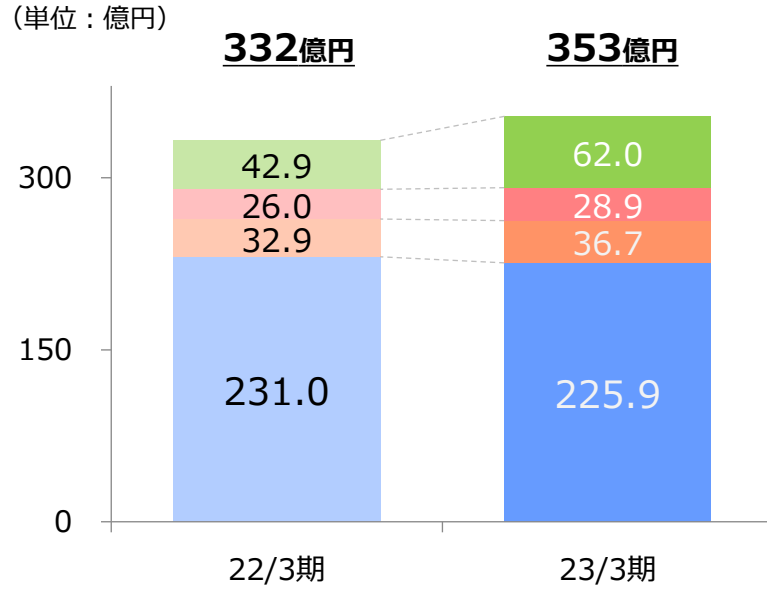
自動車部品事業 四半期推移

(単位：百万円)



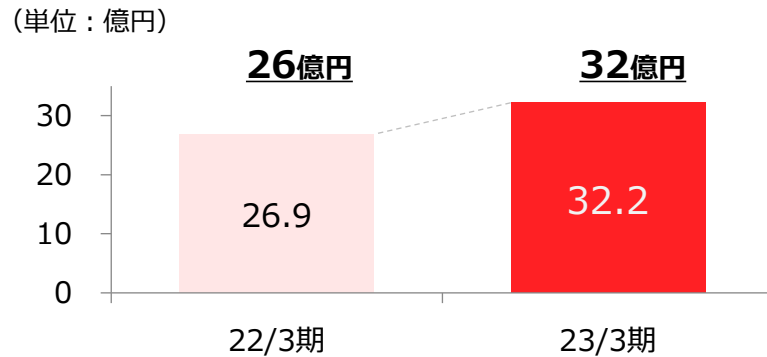
産業資材事業 概要

所在地別売上収益



欧米他	+44.3%	■ 米国・トルコにおいて、産業機械用伝動ベルトなどの販売が増加
中国	+11.1%	■ 産業機械用伝動ベルトなどの販売が増加
アジア	+11.6%	■ 産業機械用伝動ベルトなどの販売が増加
日本	△2.2%	■ 民間設備投資需要の増加により、産業機械用伝動ベルトの販売が増加 ■ コンベヤベルトの販売が減少

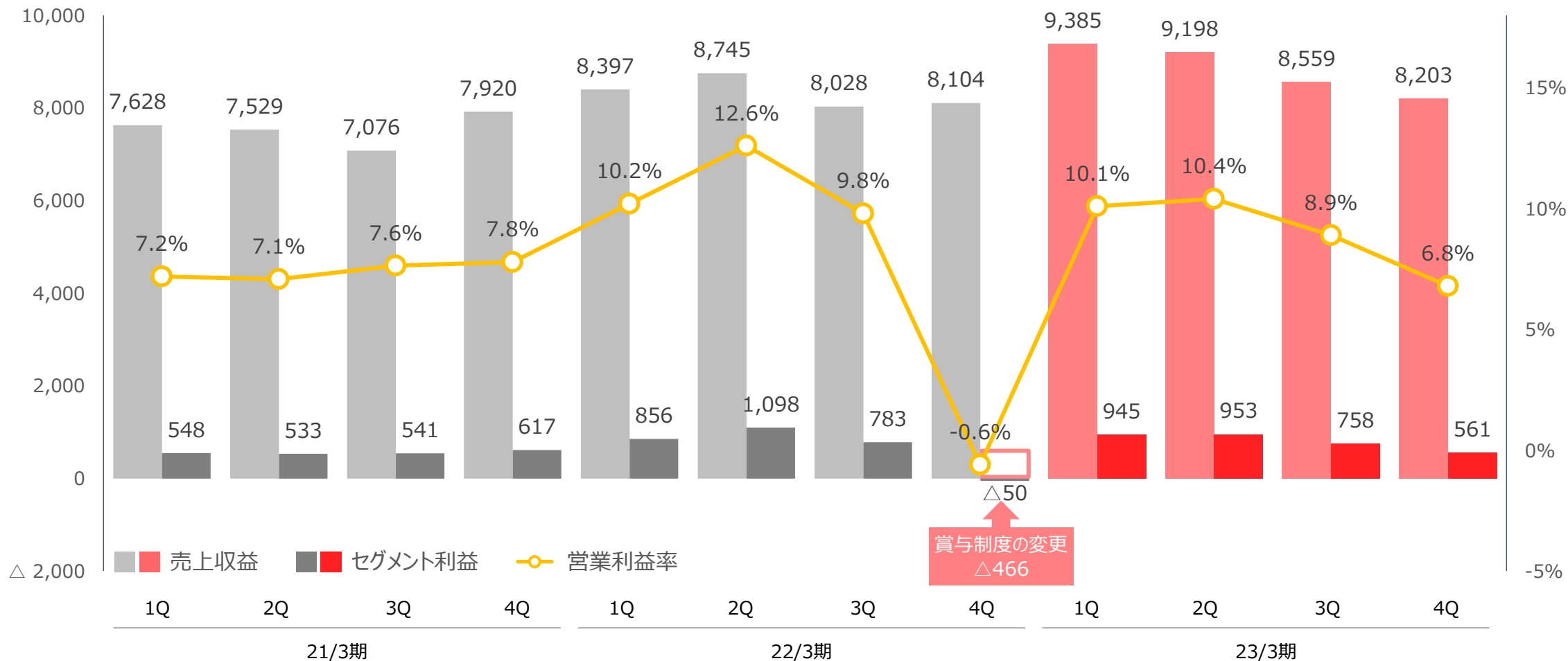
コア営業利益



コア営業利益	+19.7%	■ 原材料調達価格の高騰はあったが、販売が増加したことにより、利益が増加
--------	--------	--------------------------------------

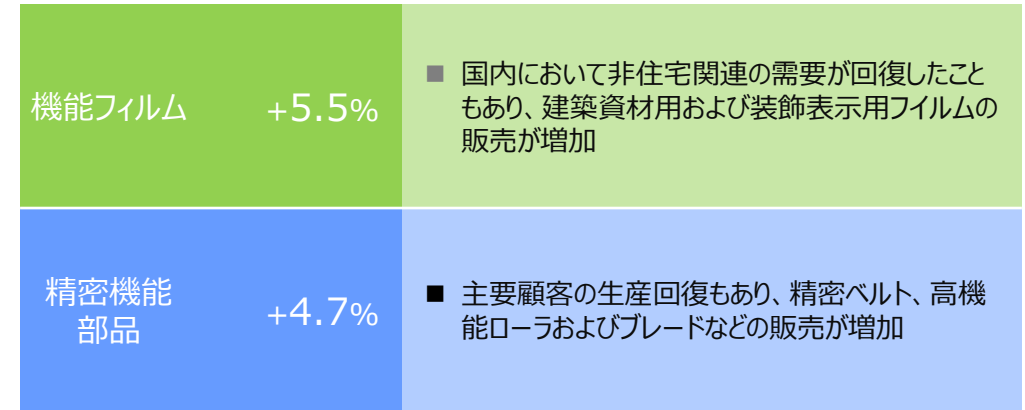
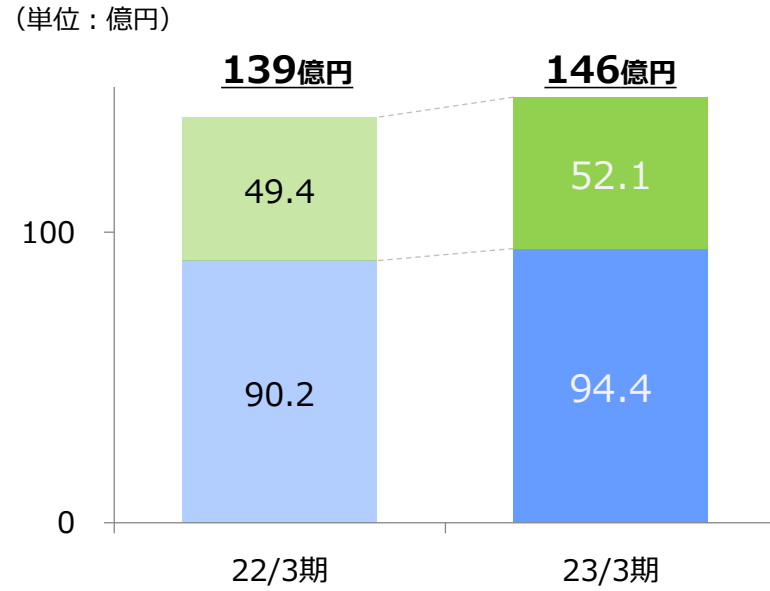
産業資材事業 四半期推移

(単位：百万円)

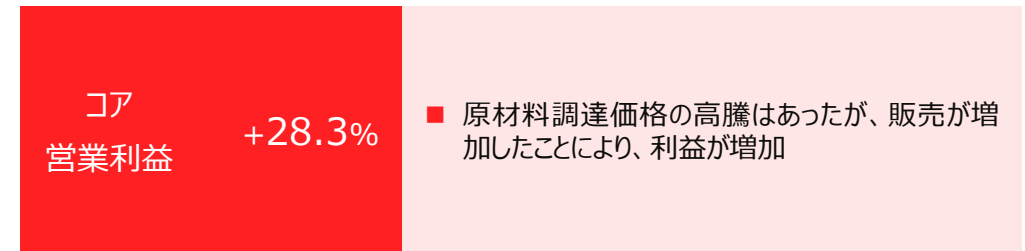
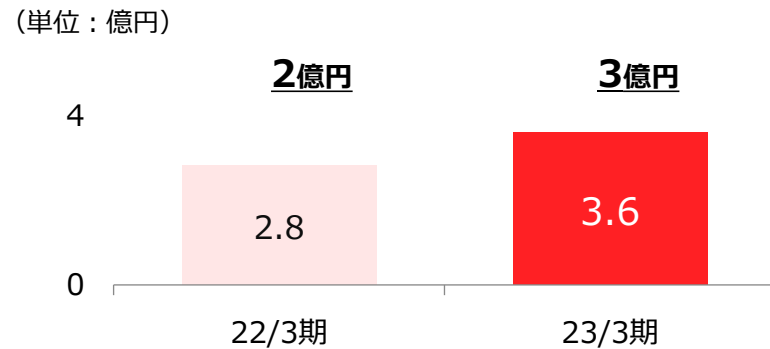


高機能エラストマー製品事業 概要

所在地別売上収益

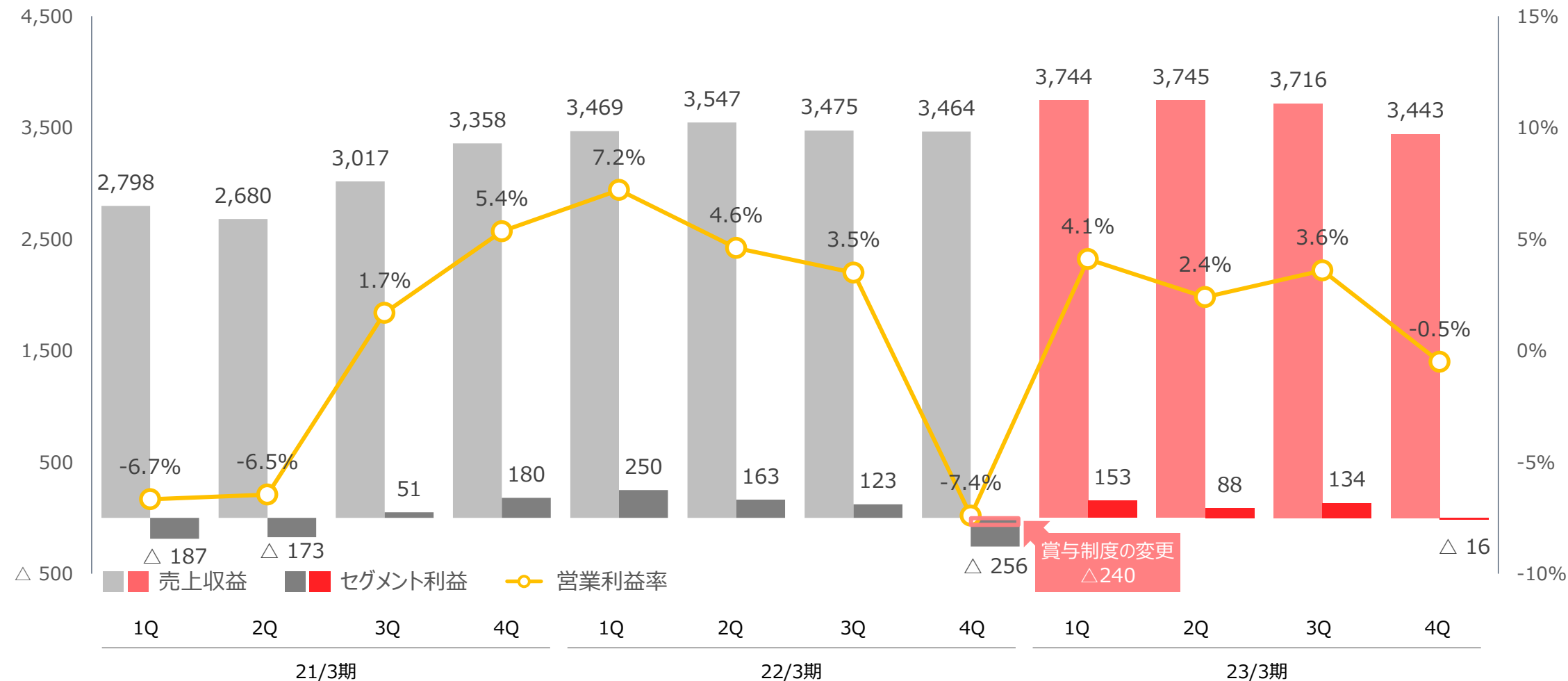


コア営業利益



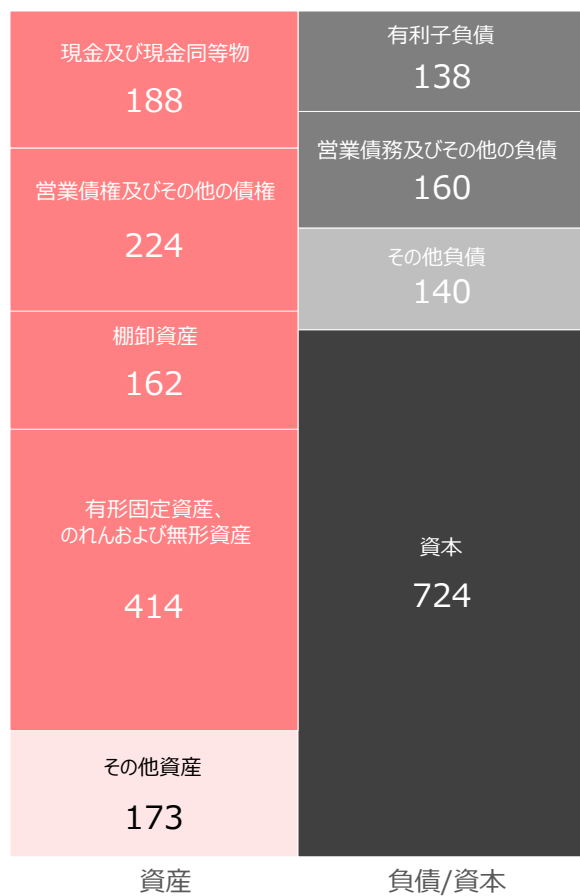
高機能エラストマー製品事業 四半期推移

(単位：百万円)



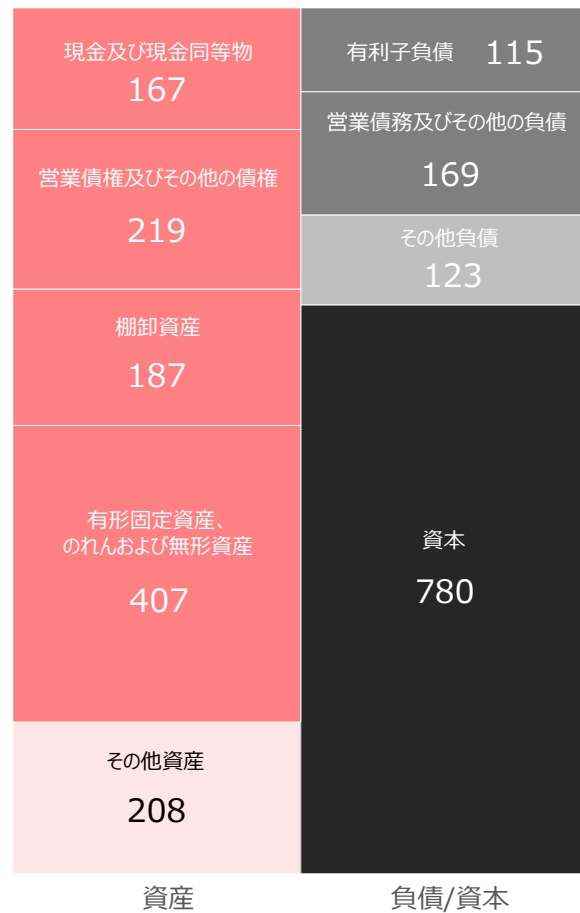
連結財政状態計算書

(単位：億円) **1,163億円**

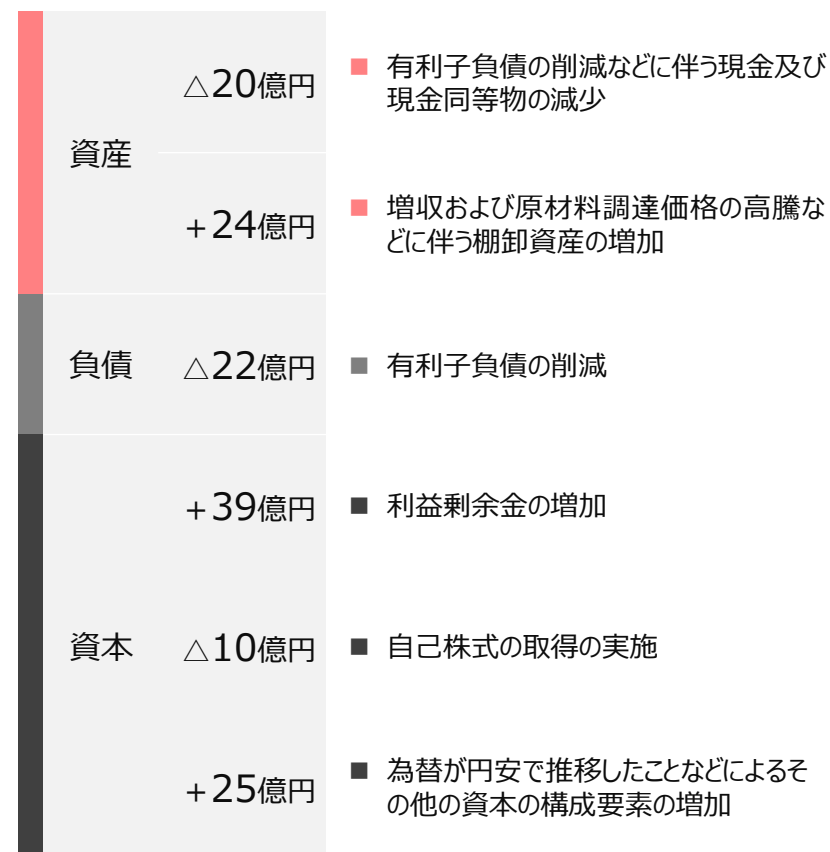


22/3期

1,189億円



23/3期



Ⅱ. 2024年3月期 業績予想

2024年3月期 業績予想

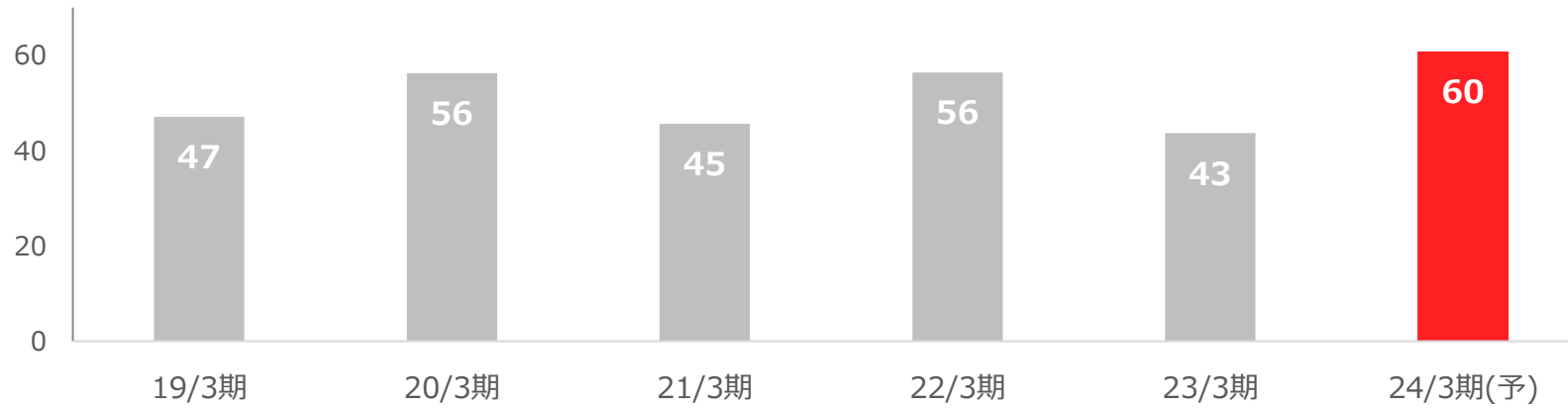
(単位：百万円、%)

	2023/3		2024/3		
	実績	予想	前期比		
売上収益	103,608	105,000	+1,391	+1.3%	
コア営業利益	6,734	7,500	+765	+11.4%	
コア営業利益率	6.5%	7.1%	+0.6%	-	
営業利益	8,259	8,700	+440	+5.3%	
親会社の所有者に 帰属する当期利益	5,722	6,000	+277	+4.9%	
為替レート	U S D	136.00	130.00	-	-
	T H B	3.84	3.70	-	-
	人 民 元	19.72	18.50	-	-

設備投資額、研究開発費の推移

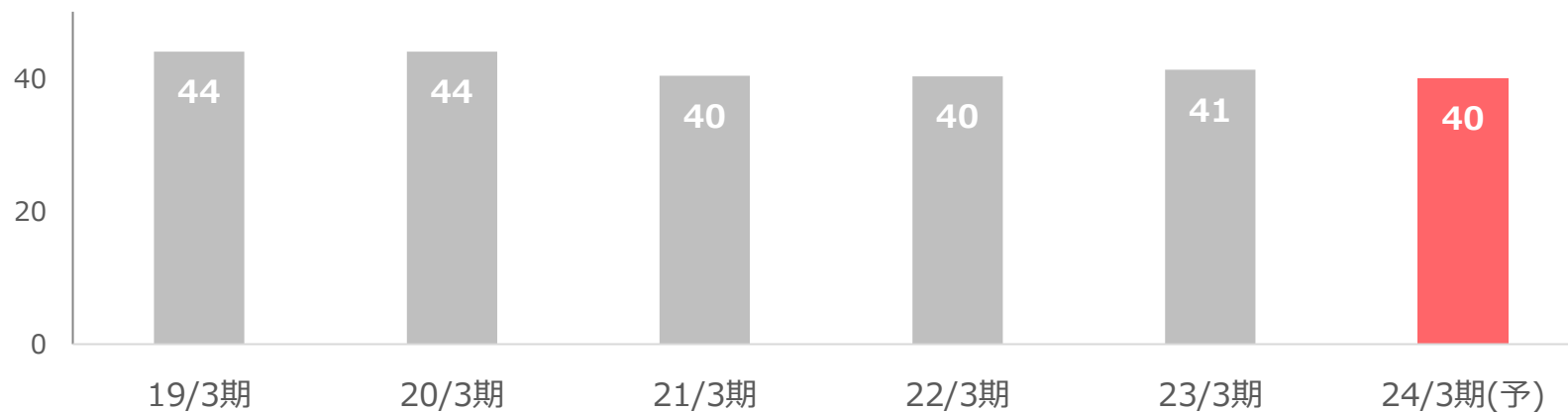
設備投資額

(単位：億円)



研究開発費

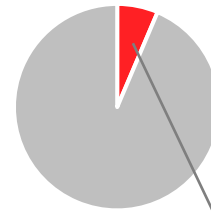
(単位：億円)



連結配当性向の引上げ

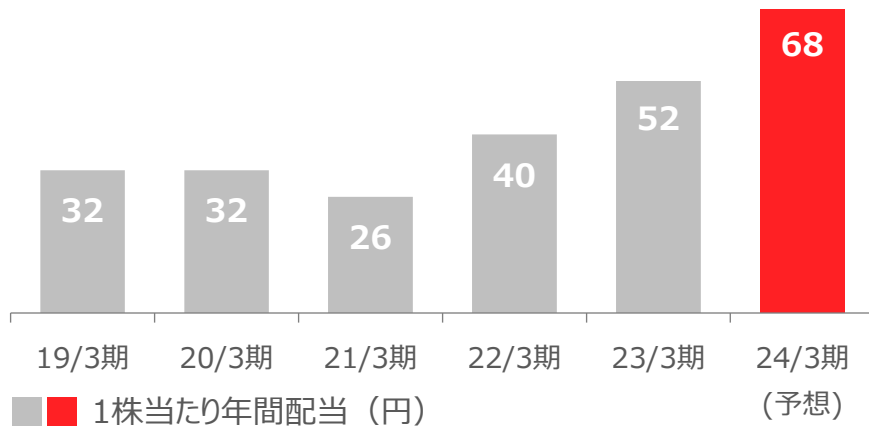


自己株式の消却



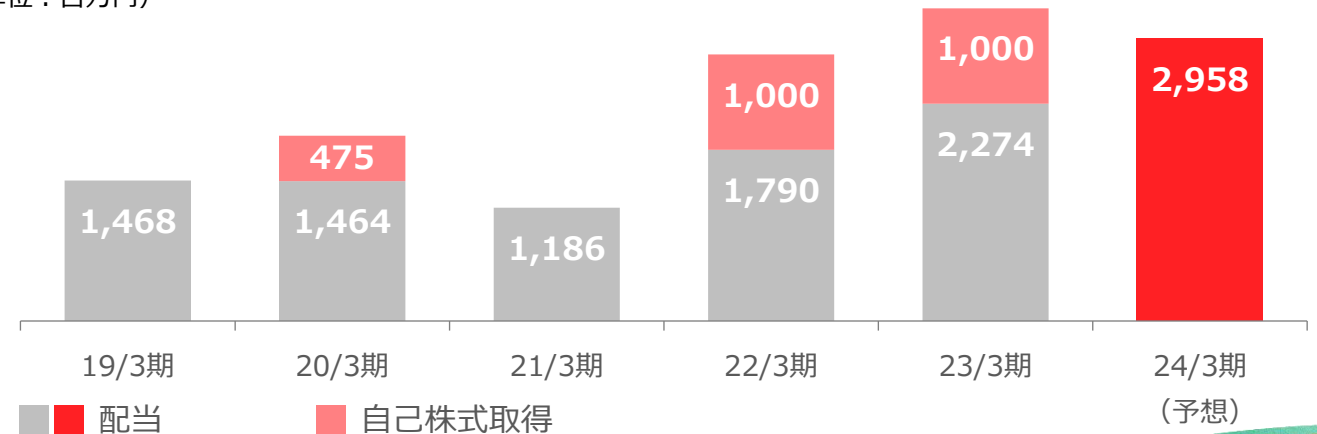
自己株式**300万株**の消却を決定
(発行済株式総数の**6.35%**, 2023/6/14予定)

1株当たり年間配当の推移



株主総還元額の推移

(単位：百万円)



(注) 従業員持株ESOP信託および役員報酬BIP信託への支払配当控除後

本資料には、将来の業績に関する記述が含まれています。こうした記述は、将来の業績を保証するものではなく、リスクや不確実性を内包するものです。

将来の業績は、経営環境の変化などにより、実際の結果と異なる可能性があることにご留意ください。又、本資料は情報の提供のみを目的としており、取引の勧誘を目的としておりません。