



2018年3月期 第2四半期 決算概要

2017年11月10日

バンドー化学株式会社

I . 2018年3月期第2四半期 決算概要

II . 2018年3月期 業績予想

I . 2018年3月期第2四半期 決算概要

2018年3月期 第2四半期 決算ハイライト



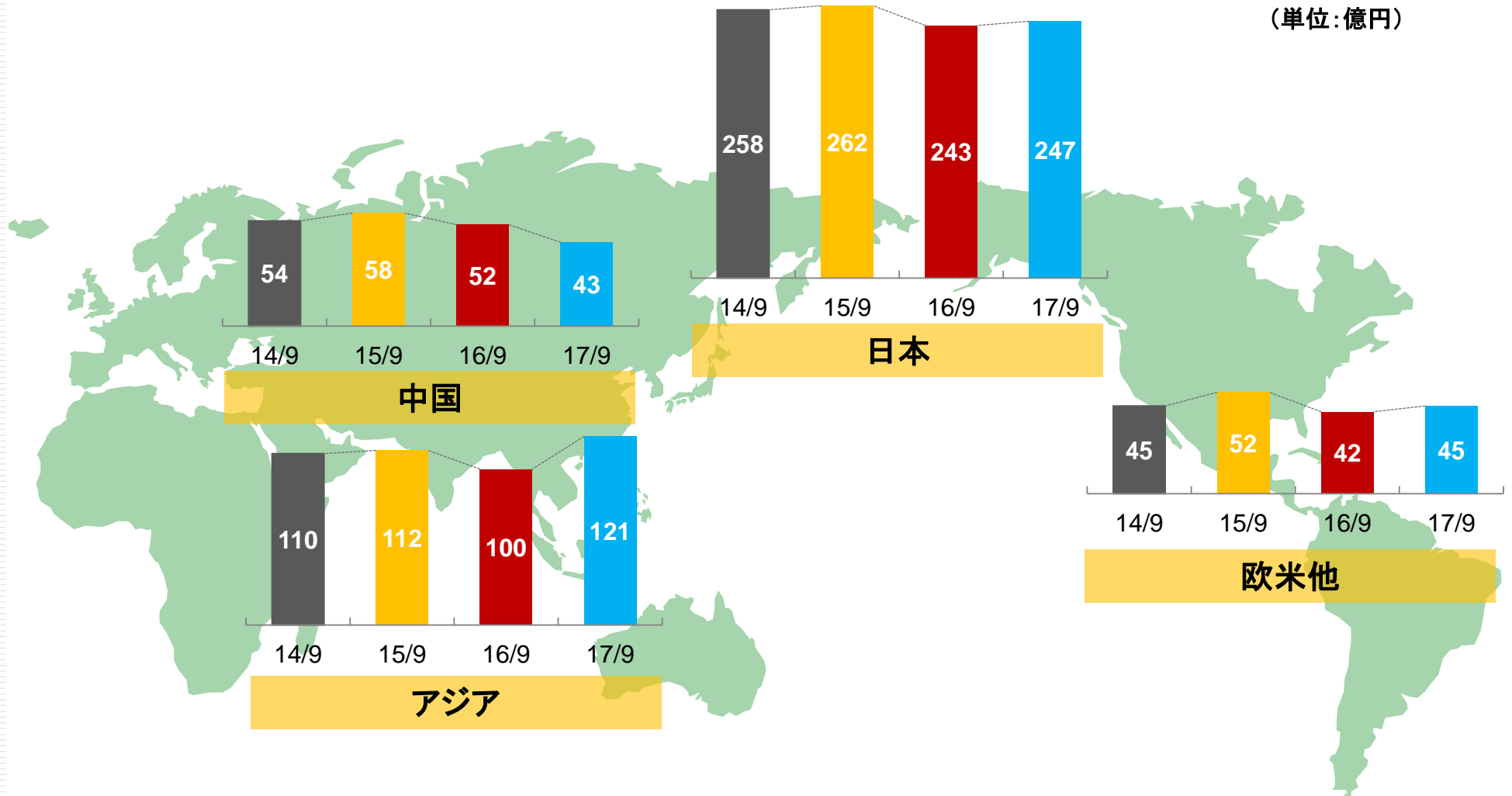
(百万円)

	2016/9	2017/9		2018/3	
	実績	実績	前年同期比	業績予想値	進捗率 (対業績予想値)
売上高	43,813	45,792	+1,979	91,000	50.3%
営業利益	2,855	3,085	+230	6,000	51.4%
経常利益	2,762	3,387	+624	6,600	51.3%
親会社株主に帰属する四半期純利益	2,095	2,597	+501	4,900	53.0%
営業利益率	6.5%	6.7%	+0.2%	6.6%	—

- 売上高は、主として海外での販売が増加したことにより、前年同期比で+1,979百万円の増収となった。
- 営業利益は、増収に伴って前年同期比で+230百万円の増益となった。
- 親会社株主に帰属する四半期純利益は、営業外損益において為替差損益が好転したことも加わり、前年同期比で+501百万円の増益となった。

2018年3月期 第2四半期 所在地別売上高

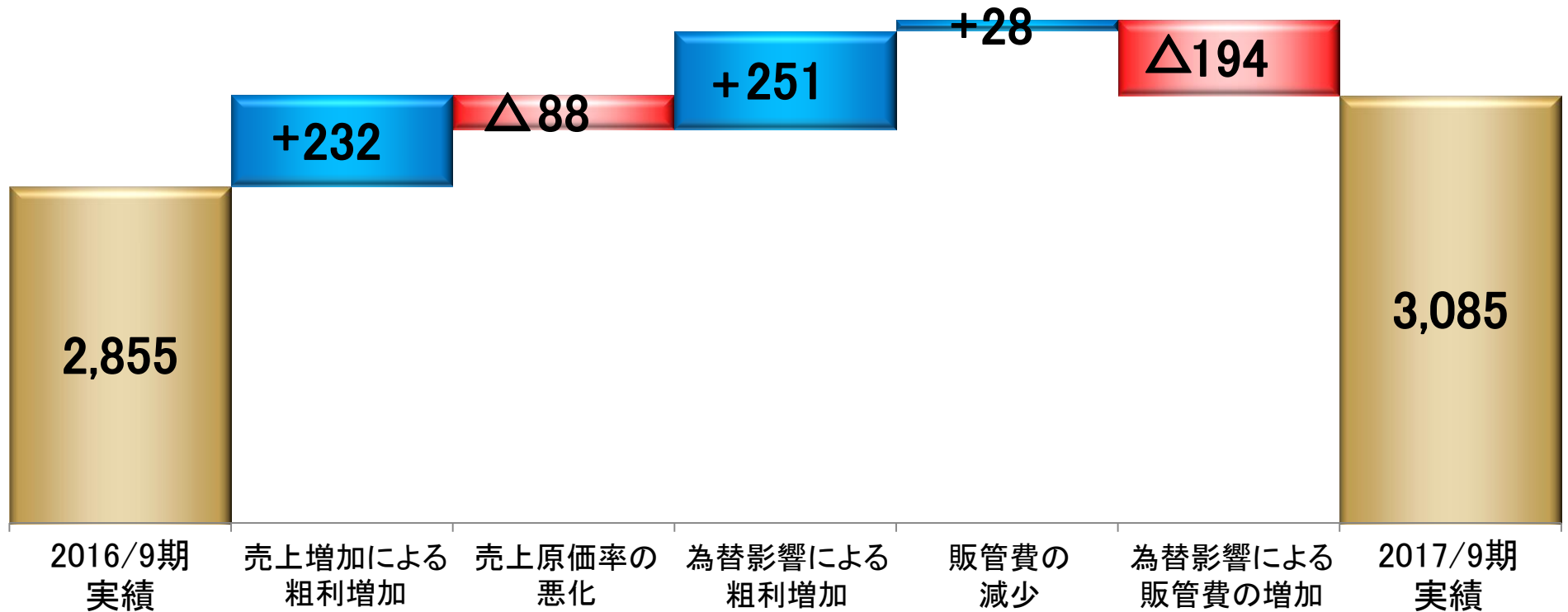
(単位:億円)



(注)所在地別売上高はセグメント間取引消去後。

2018年3月期 第2四半期 連結営業利益 増減分析 **BANDO**

(単位: 百万円)



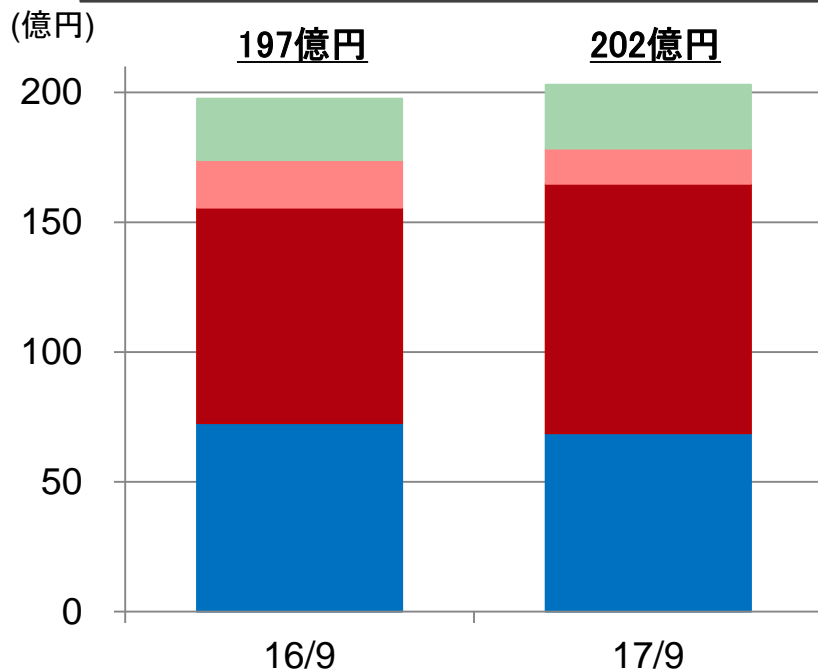
2018年3月期 第2四半期 セグメントの状況

(百万円)

	2016/9 実績	2017/9		
		実績	増減額	増減割合
売上高	43,813	45,792	+1,979	+4.5%
自動車部品事業	19,811	20,338	+527	+2.7%
産業資材事業	15,866	16,541	+675	+4.3%
高機能エラストマー製品事業	7,315	7,963	+647	+8.9%
その他	1,168	1,261	+92	+7.9%
セグメント間消去	△349	△312	+36	—
営業利益	2,855	3,085	+230	+8.1%
自動車部品事業	1,264	1,458	+193	+15.3%
産業資材事業	1,206	1,095	△110	△9.2%
高機能エラストマー製品事業	116	151	+34	+29.6%
その他	188	128	△59	△31.8%
セグメント間消去等	79	251	+172	+215.6%

自動車部品事業 概要

所在地別売上高



欧米他
(+3.7%)

- 米国において南米向けベルトの販売が増加。
- トルコにて補修品の販売が増加。

中国
(△25.8%)

- 主要顧客の生産台数の減少により販売が減少。

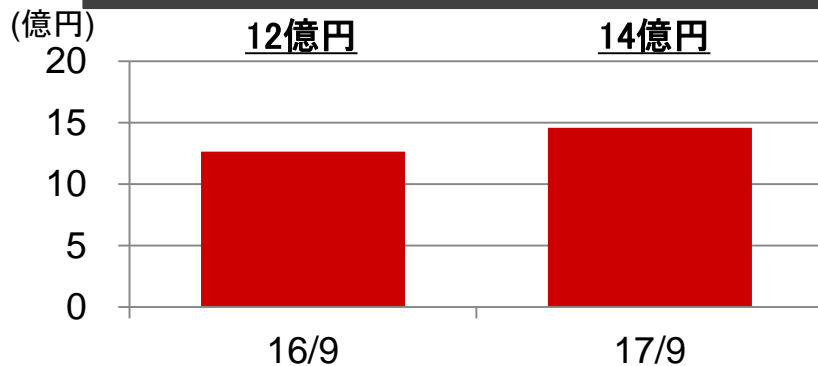
アジア
(+15.8%)

- タイ、ベトナム、インドにおいてスクーター用変速ベルトの販売が増加。
- タイにおいて補機駆動用伝動ベルトおよびシステム製品の販売が増加。

日本
(△5.4%)

- 顧客の海外現地調達化の影響もあり、販売が減少。

営業利益

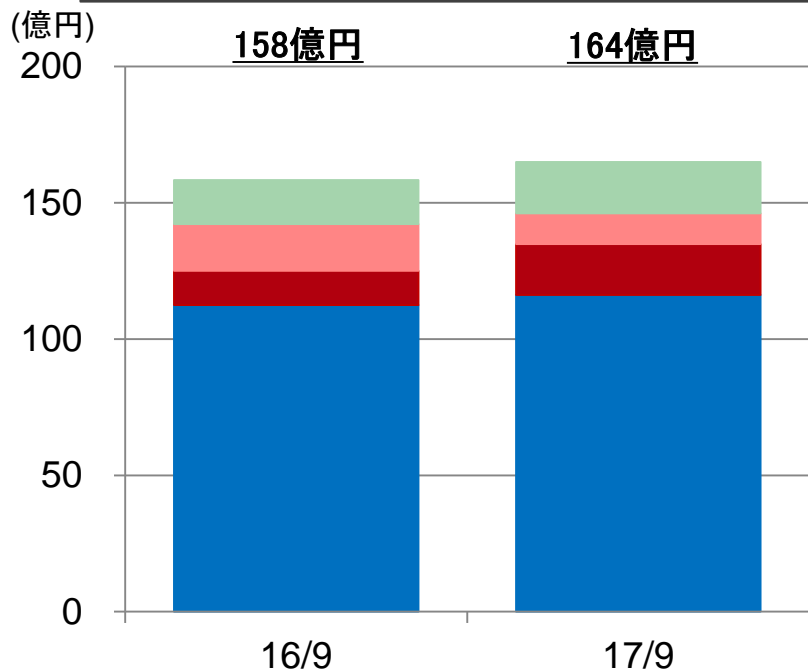


営業利益
(+15.3%)

- 中国において、主要顧客への販売減の影響を受けたが、アジアおよび欧米における拡販により増加。

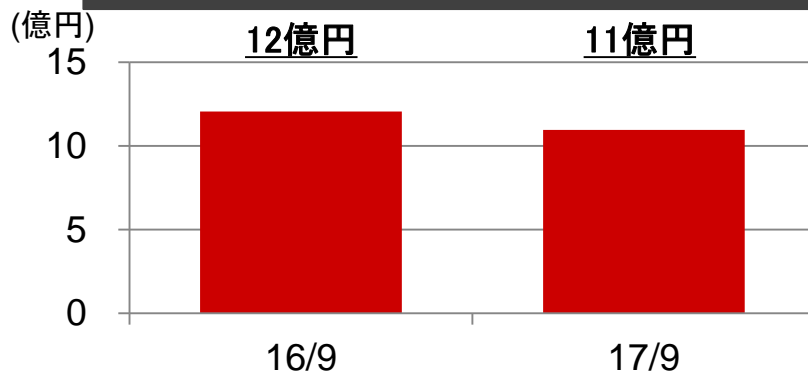
産業資材事業 概要

所在地別売上高



- 欧米他 (+16.9%)**
 - 米国においては、国内および南米向けの産業機械用伝動ベルトの販売が増加。
 - トルコにおいては、拡販活動が奏功し販売が増加。
- 中国 (△34.5%)**
 - 昨年の水害が影響し、農業機械用伝動ベルトなどの販売が減少。
- アジア (+49.1%)**
 - タイ、ベトナムにおいて、販売強化により、産業機械用伝動ベルト、農業機械用伝動ベルトおよび軽搬送ベルトの販売が増加。
- 日本 (+3.3%)**
 - コンベヤベルトの販売は減少したが、設備投資需要の増加により、産業機械用伝動ベルトおよびプーリの販売が増加。

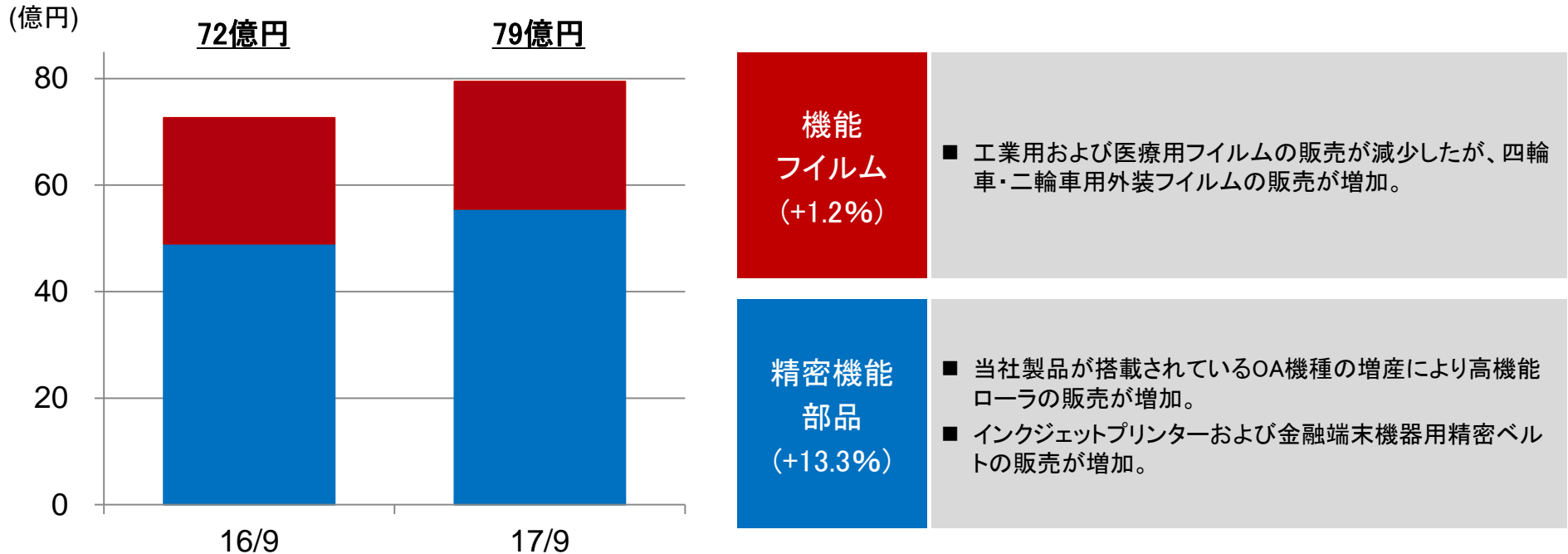
営業利益



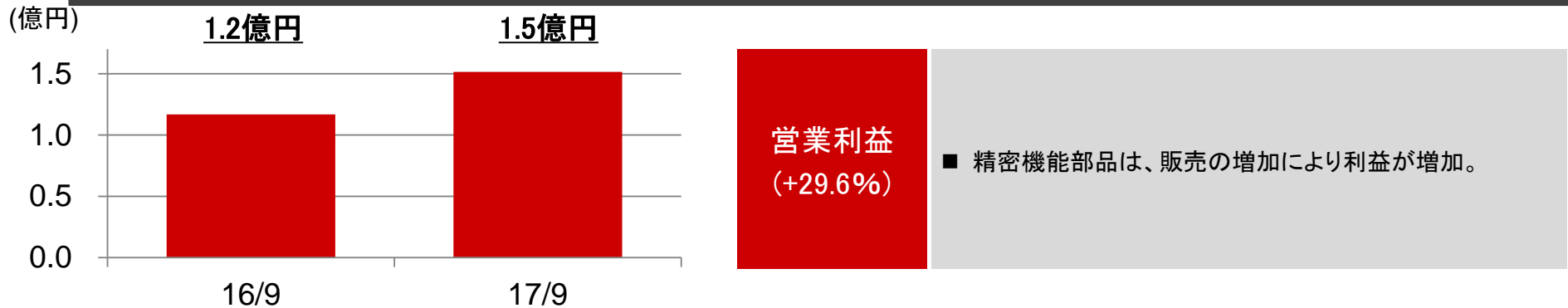
- 営業利益 (△9.2%)**
 - 国内、アジアおよび欧米における拡販により増加したが、中国における農業機械伝動用ベルトの販売が低迷したことにより減少。

高機能エラストマー製品事業 概要

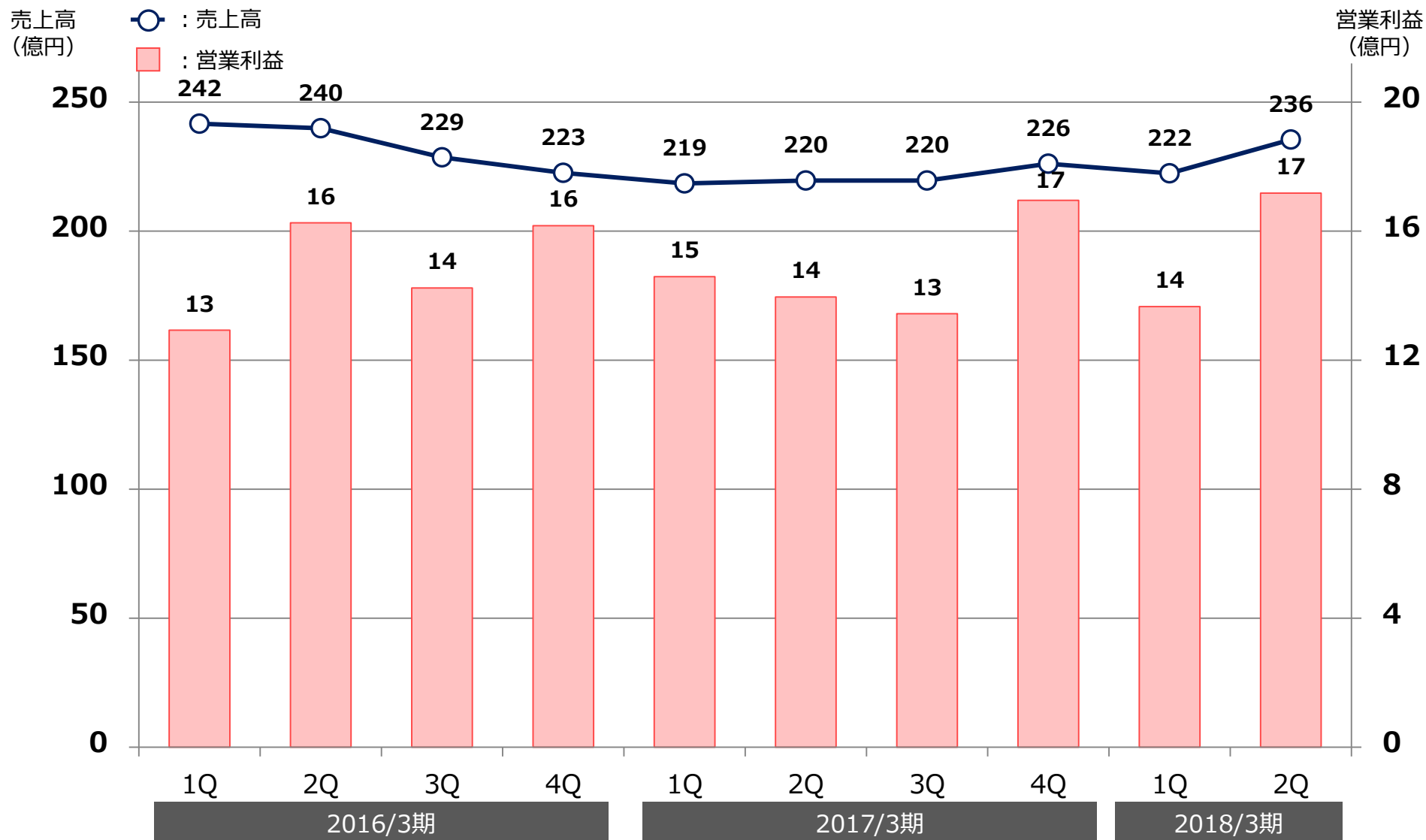
事業別売上高



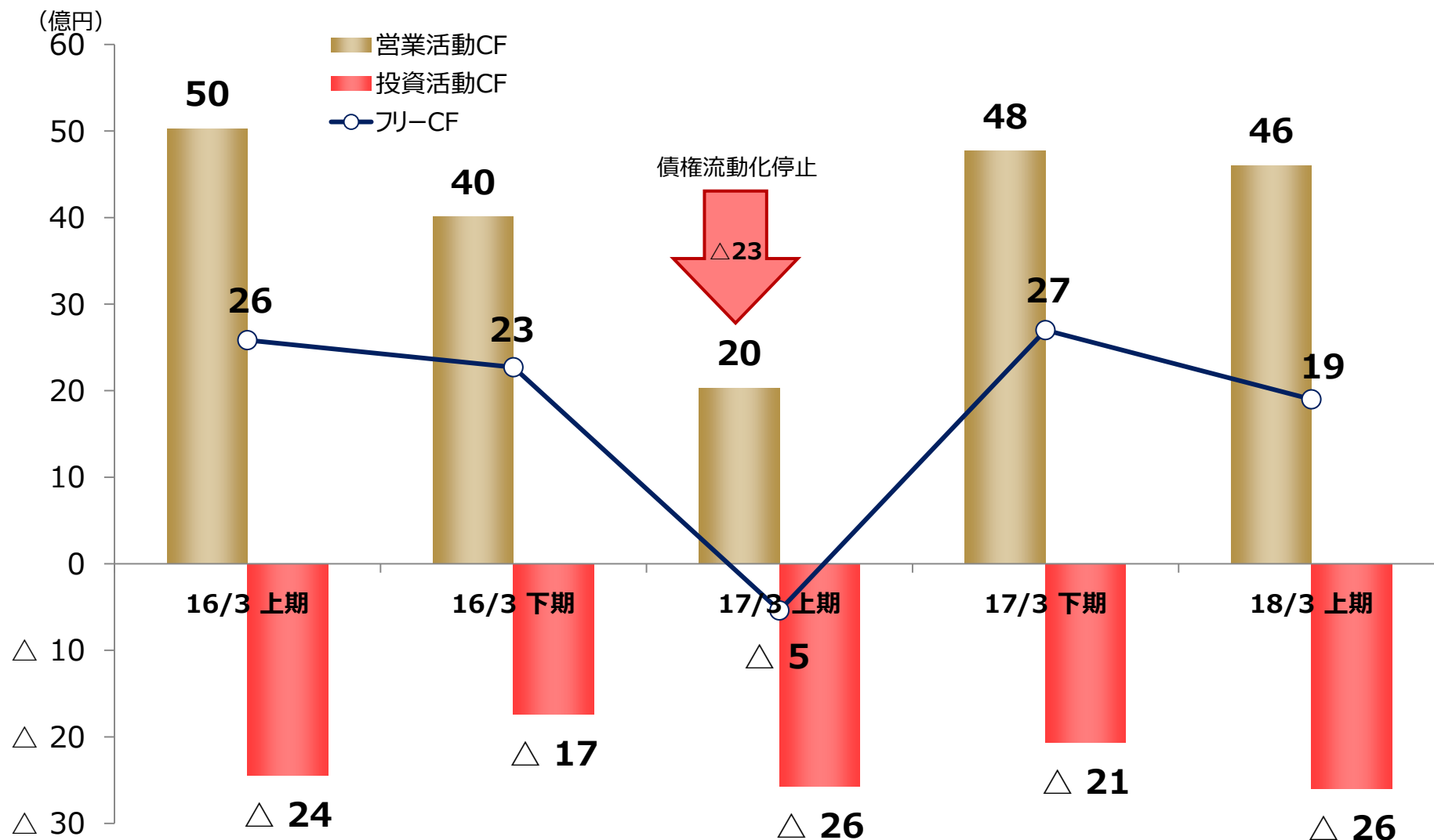
営業利益



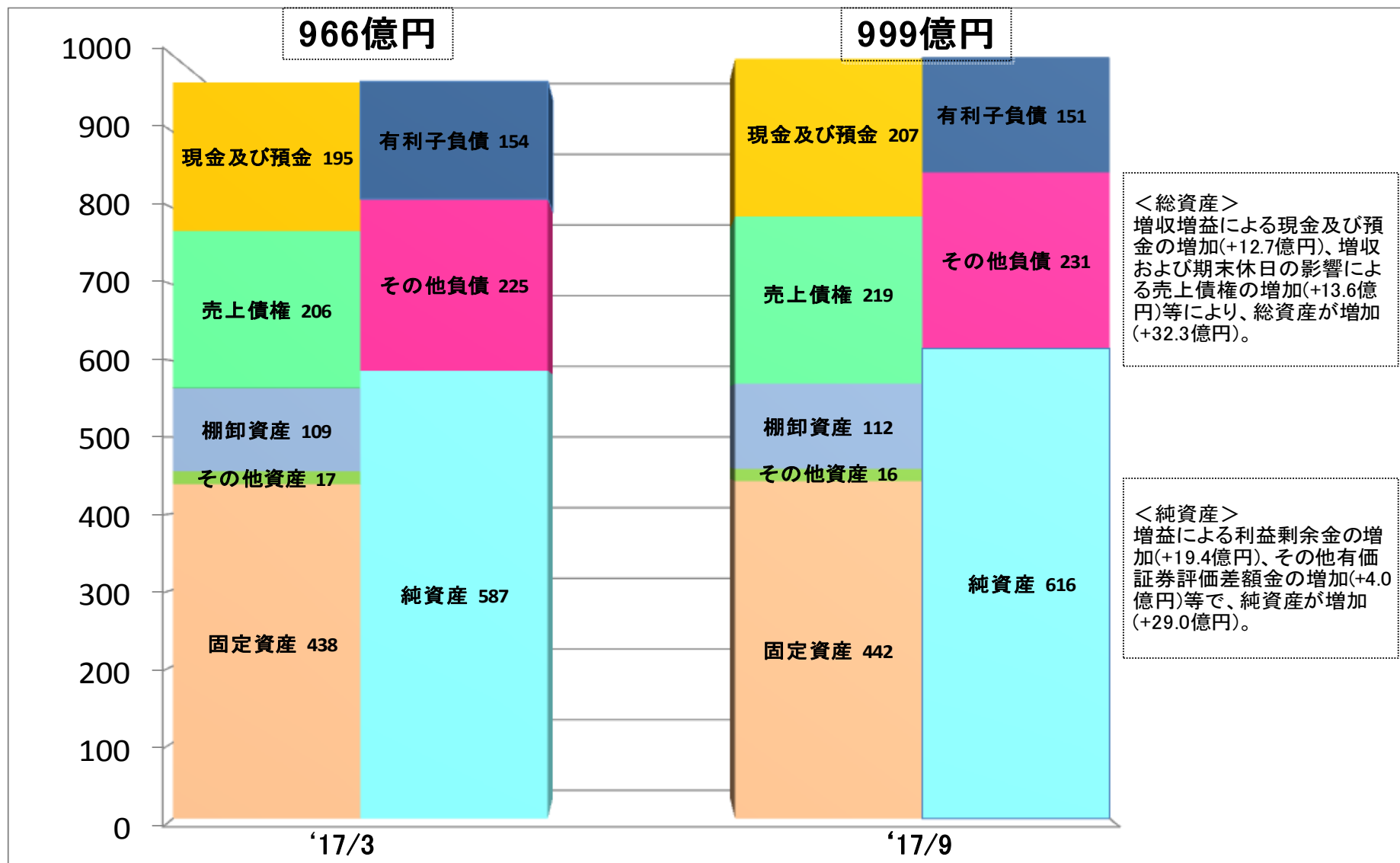
四半期推移(売上高/営業利益)

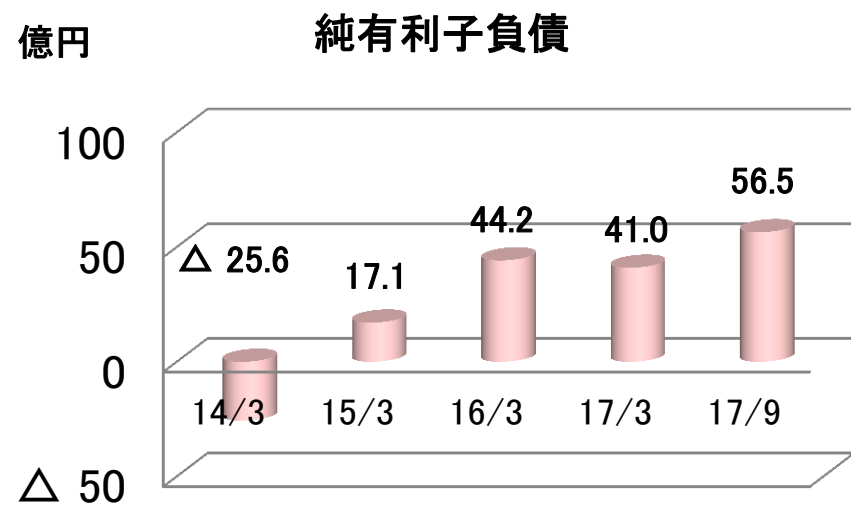
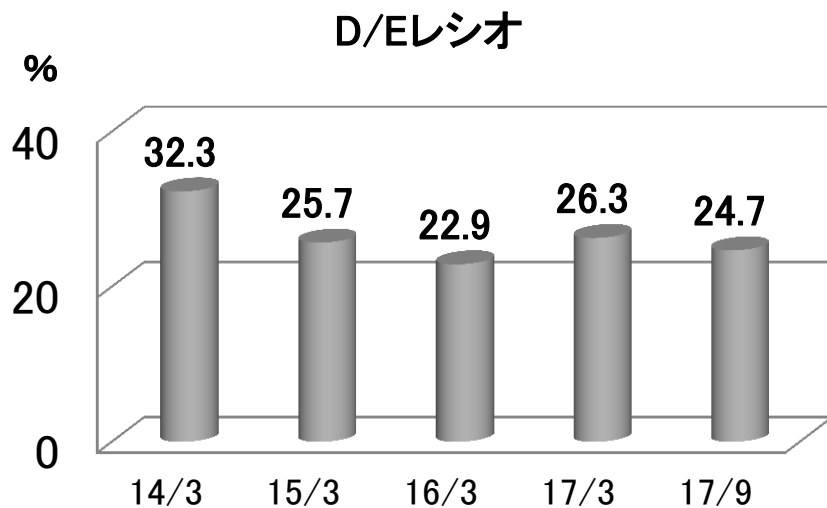
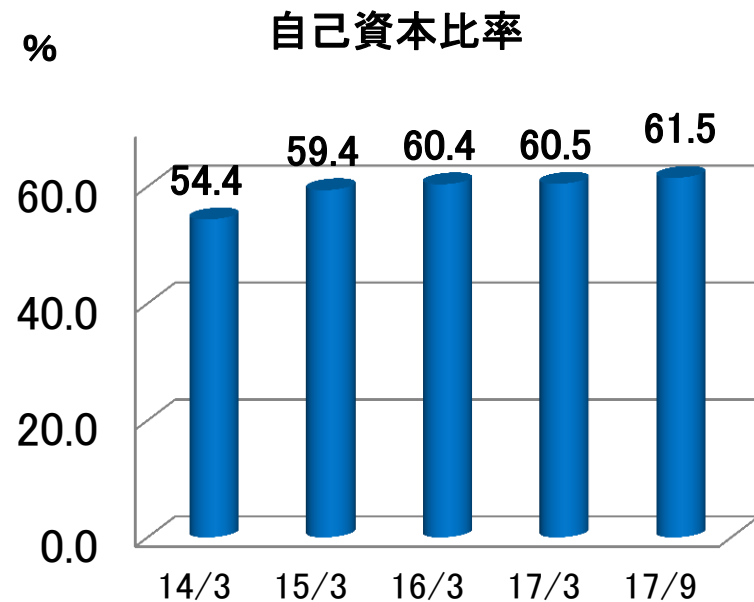
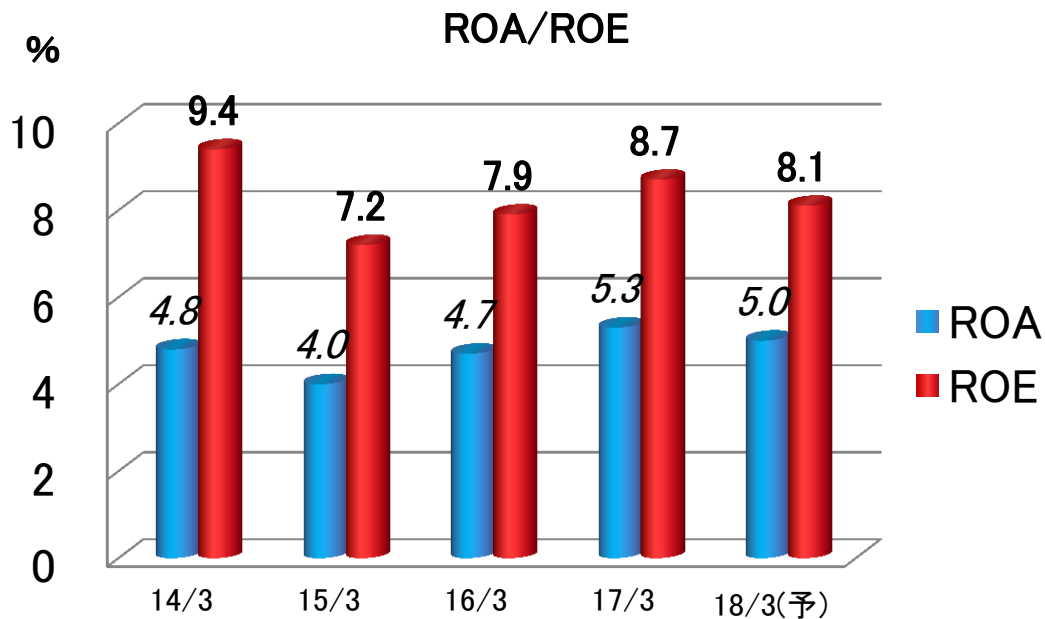


キャッシュフローの推移



連結貸借対照表





主なトピックス

2017年

4月・輸送貨物の固縛ベルト用張力計「LASHINGBITE®」を販売開始



固縛ベルト用張力計
LASHINGBITE®




FOOMAJAPAN2017に出展
食品搬送用ベルト

6月・「2017国際食品工業展(FOOMA JAPAN2017)」に出展

6月・第21回 機械要素技術展(M-Tech)」に出展

8月・糸摺り機に使用する特殊熱硬化ウレタン製
もみすりロール「イエローボーイ®」を販売開始



M-Techに出展
ワイパーエッジ®EX




もみすりロール
イエローボーイ®

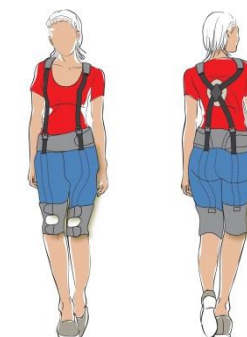
9月・「第44回 国際福祉機器展 H.C.R.2017」に出展

9月・「SID Vehicle Display Detroit」に出展

9月・「バンドーグループ健康宣言」を制定



SID Vehicle Display Detroitに出展
超厚膜透明粘着剤シートOCA



国際福祉機器展に出展
歩行アシスト用品

Ⅱ. 2018年3月期 業績予想

2018年3月期 業績予想



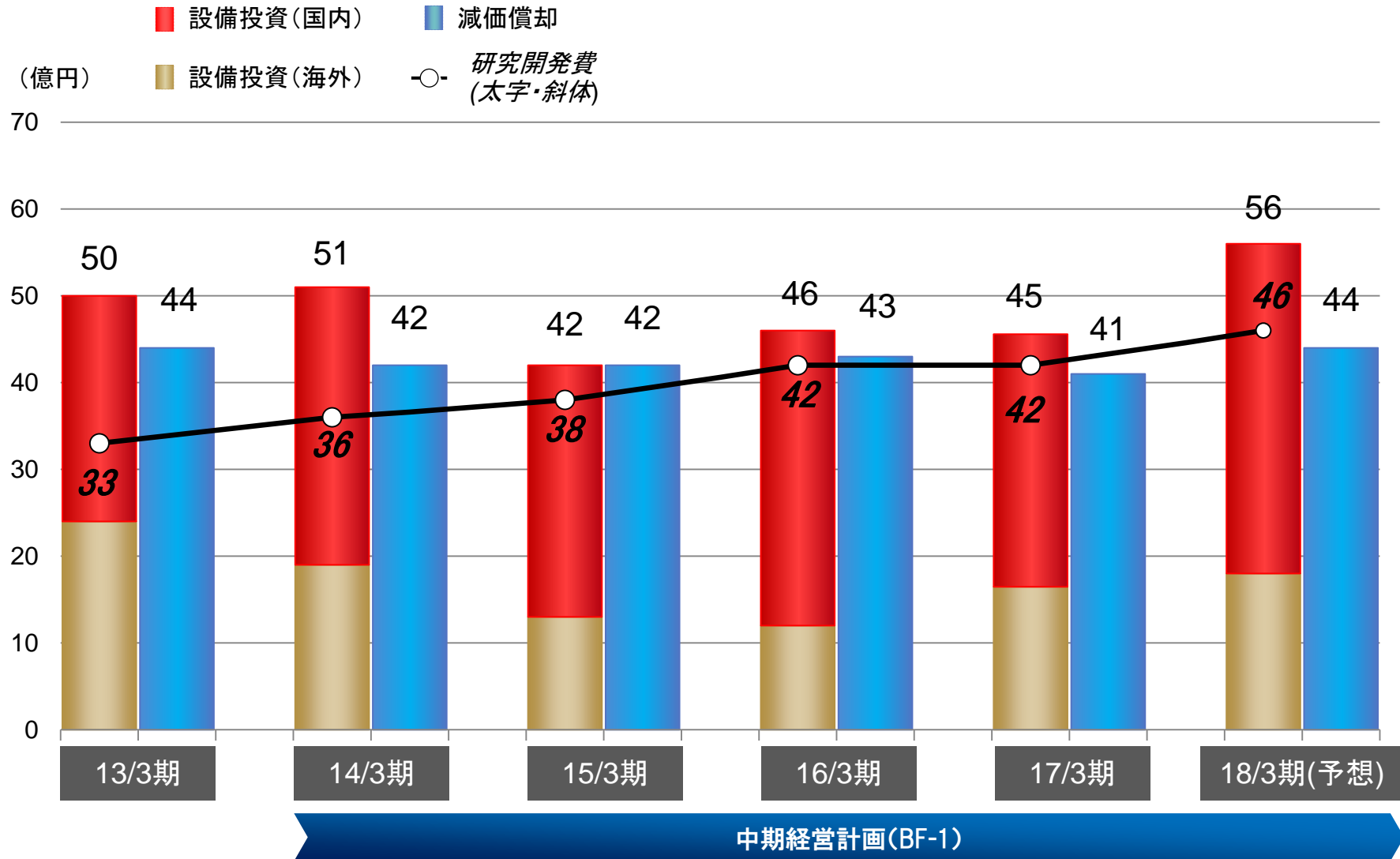
(百万円、%)

	2016/3	2017/3		2018/3 予想	
	実績	実績		前年同期比	
売上高	93,272	88,387	91,000	+2,612	+3.0%
営業利益	5,960	5,896	6,000	+103	+1.8%
経常利益	6,363	6,571	6,600	+28	+0.4%
親会社株主に帰属する 当期純利益	4,386	4,951	4,900	△51	△1.0%

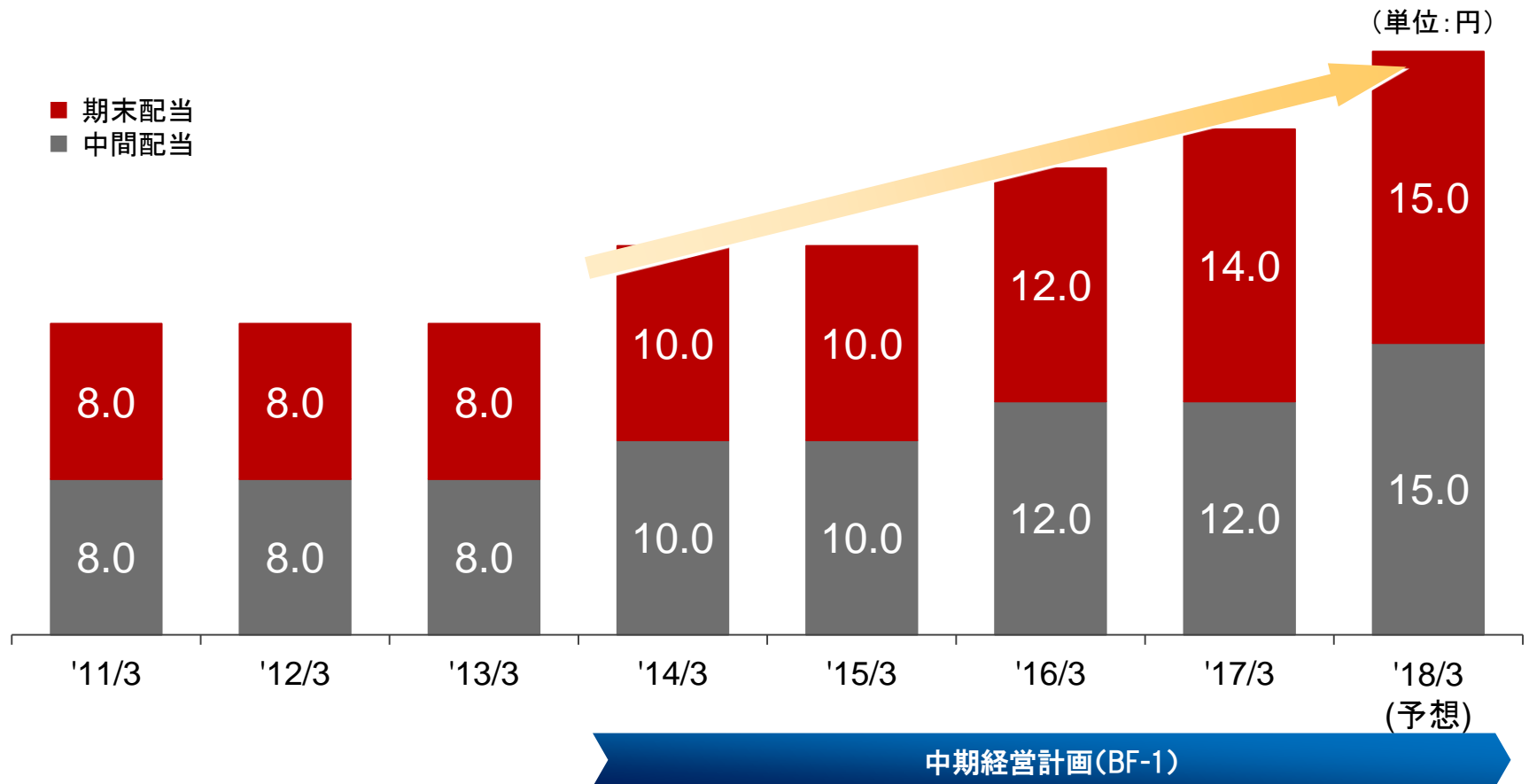
為替レート	U S D	119.95円	108.69円	110円		
	T H B	3.42円	3.10円	3.1円		
	人民元	18.80円	16.09円	16円		

■ 期初公表値から変更はありません。

設備投資額と減価償却費、研究開発費の推移



1株当たり株主配当の推移



配当性向	'11/3	'12/3	'13/3	'14/3	'15/3	'16/3	'17/3	'18/3 (予想)
	23.7%	53.9%	30.2%	22.0%	25.0%	25.7%	24.1%	28.1%

※2016年10月1日付にて普通株式2株につき1株の割合にて株式併合を実施しており、この影響を補正した数値を記載しています。