

暮らしの、新たな原動力へ。



*Next  
Driven.*

## 2024年3月期第1四半期 決算概要

# 2024年3月期第1四半期 決算ハイライト

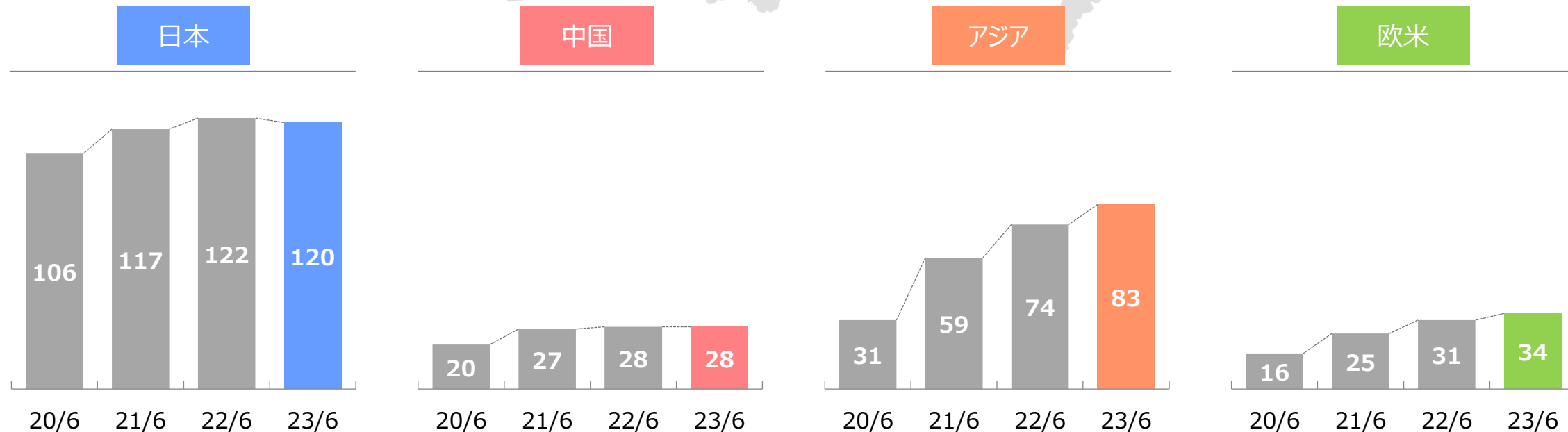
(単位：百万円、%)

	2022/6		2023/6		2024/3	
	実績	実績	前期比	業績予想値	進捗率 (対業績予想値)	
売上収益	25,647	<b>26,553</b>	+905	105,000	25.3%	
コア営業利益	1,867	<b>1,753</b>	△113	7,500	23.4%	
コア営業利益率	7.3%	<b>6.6%</b>	△0.7%	7.1%	-	
営業利益	2,155	<b>2,015</b>	△140	8,700	23.2%	
親会社の所有者に 帰属する四半期利益	2,109	<b>1,882</b>	△227	6,000	31.4%	
為替レート	U S D	131.24	139.63	-	130.00	-
	T H B	3.79	4.01	-	3.70	-
	人 民 元	19.71	19.67	-	18.50	-

# 2024年3月期第1四半期 所在地別売上収益

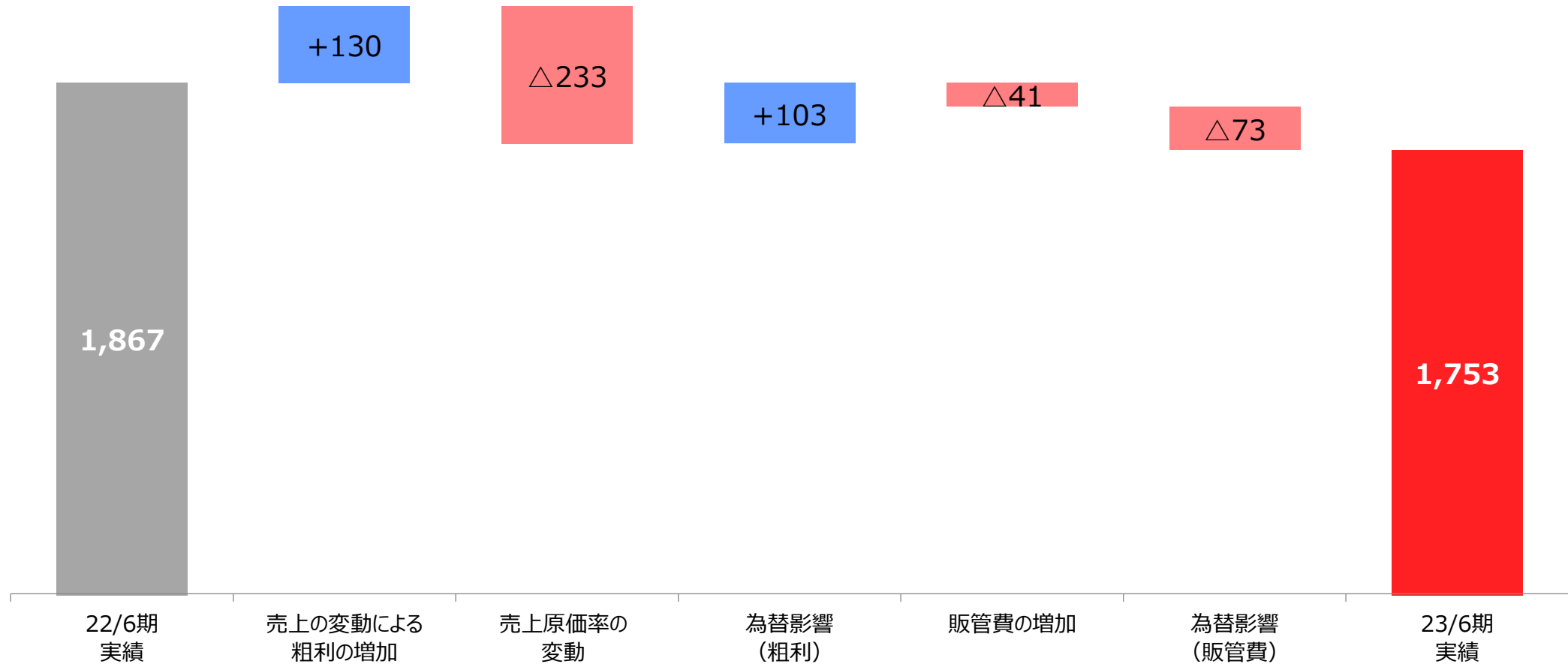


(単位：億円)



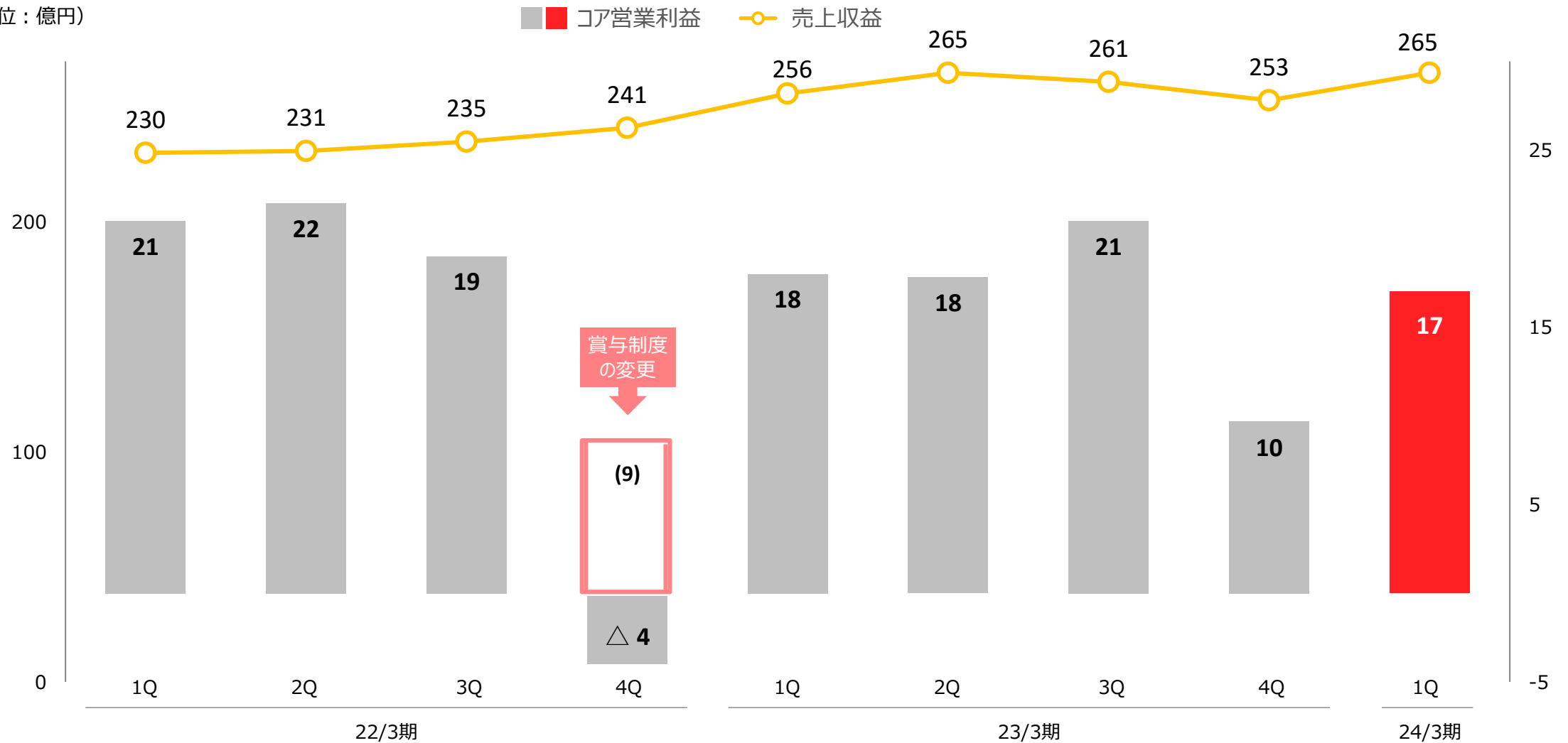
(注)所在地別売上収益はセグメント間取引消去後。

# 2024年3月期第1四半期 連結コア営業利益 増減分析



# 四半期推移 (売上収益/コア営業利益)

(単位：億円)



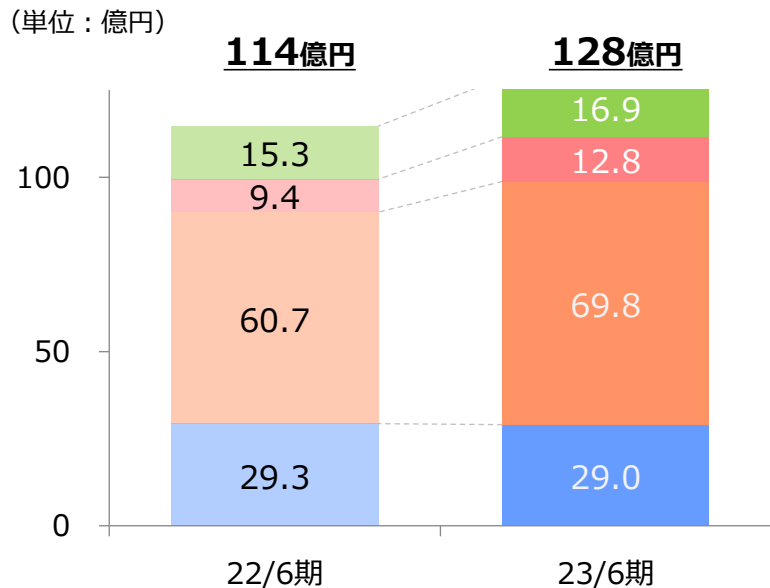
# 2024年3月期第1四半期 セグメントの状況

(単位：百万円)

	2022/6	2023/6		
	実績	実績	増減額	増減割合
<b>売上収益</b>	<b>25,647</b>	<b>26,553</b>	<b>+905</b>	<b>+3.5%</b>
自動車部品事業	11,467	12,852	+1,385	+12.1%
産業資材事業	9,387	9,144	△243	△2.6%
高機能エラストマー製品事業	3,762	3,524	△237	△6.3%
その他	1,173	1,318	+145	+12.4%
セグメント間消去	△143	△286	△143	-
<b>コア営業利益</b>	<b>1,867</b>	<b>1,753</b>	<b>△113</b>	<b>△6.1%</b>
自動車部品事業	749	811	+62	+8.3%
産業資材事業	945	968	+23	+2.4%
高機能エラストマー製品事業	153	△46	△199	-
その他	3	△50	△54	-
セグメント間消去等	15	70	+55	+351.2%

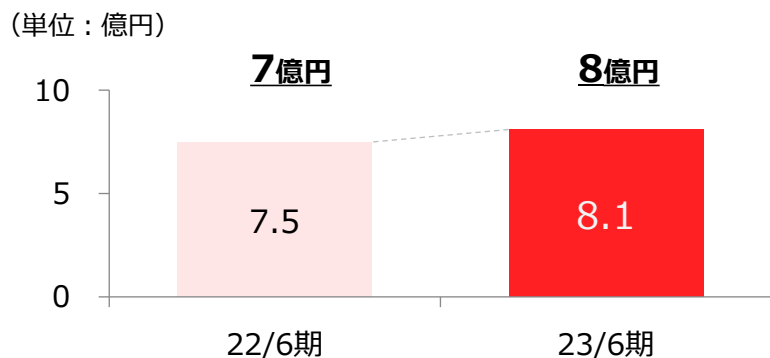
# 自動車部品事業 概要

## 所在地別売上収益



欧米他	+10.3%	■ 補修市場向け製品の販売が増加。
中国	+37.0%	■ 主要顧客の生産回復により、補機駆動用伝動ベルトの販売が増加。
アジア	+15.0%	■ 主要顧客の生産回復により、補機駆動用伝動ベルトおよび伝動システム製品の販売が増加。 ■ 二輪車用変速ベルトの販売も増加。
日本	△1.1%	■ 主要顧客の生産回復により、補機駆動用伝動ベルトの販売が増加。 ■ 当社製品採用車種の減少にともない、補機駆動用伝動システム製品の販売が減少。

## コア営業利益

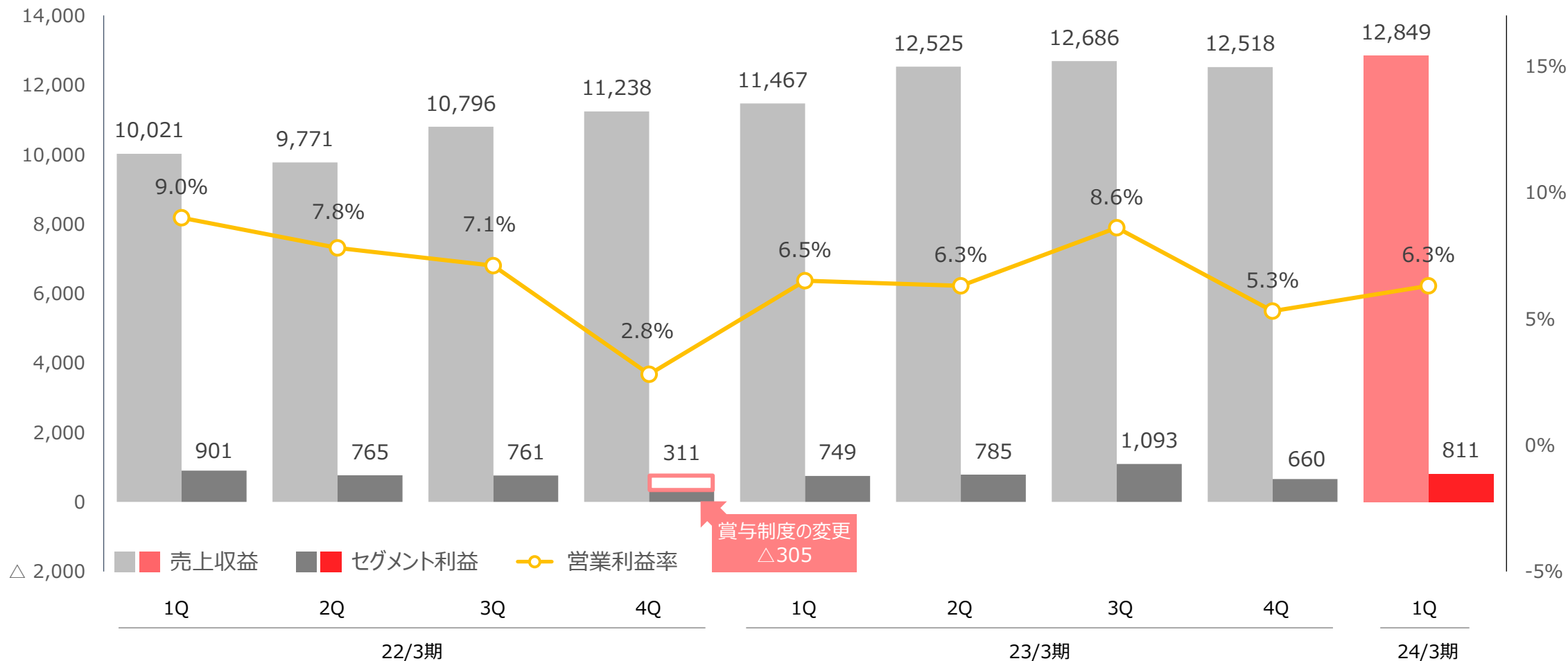


コア営業利益	+8.3%	■ 販売の増加により、利益が増加
--------	-------	------------------

(注)所在地別売上収益はセグメント間取引消去後。

# 自動車部品事業 四半期推移

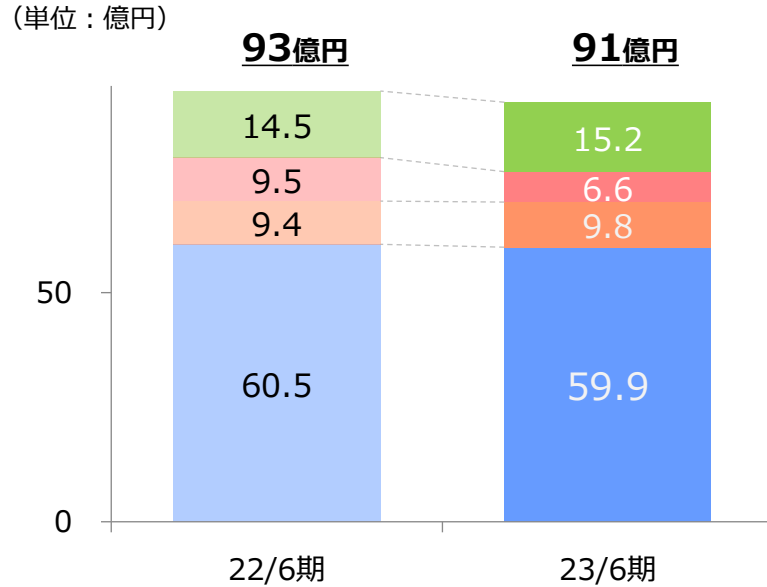
(単位：百万円)





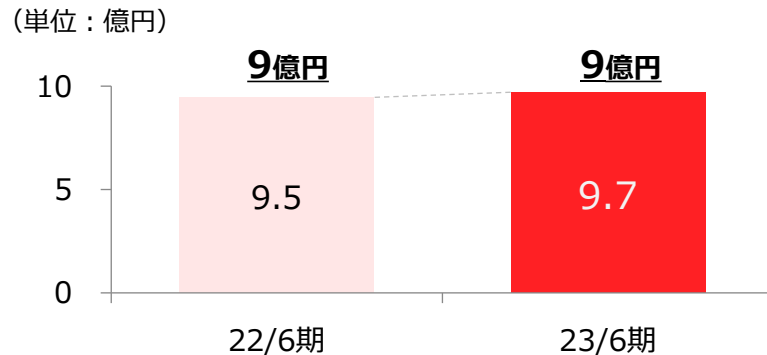
# 産業資材事業 概要

## 所在地別売上収益



欧米他	+4.9%	■ 産業機械用伝動ベルトなどの販売が増加。
中国	△31.1%	■ 農業機械用伝動ベルトなどの販売が減少。
アジア	+4.6%	■ インドにおいて、農業機械用伝動ベルトの販売が増加。 ■ タイ・ベトナムにおいて、農業機械用伝動ベルトの販売が減少。
日本	△1.0%	■ 民間設備投資の減少により、産業機械用伝動ベルトの販売が減少。 ■ コンベヤベルトおよび樹脂コンベヤベルトの販売が増加。

## コア営業利益

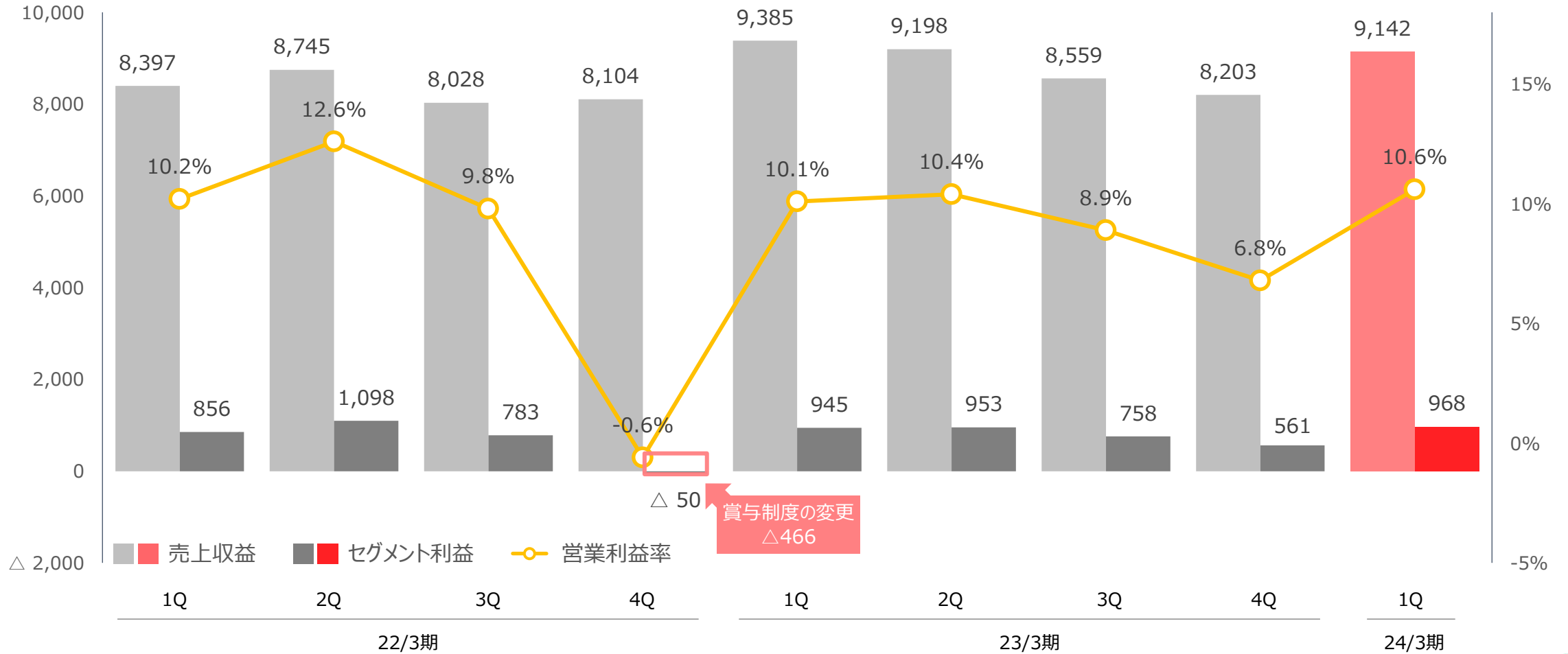


コア営業利益	+2.4%	■ 販売は減少するも、高付加価値製品の販売伸長の影響もあり、利益が増加。
--------	-------	--------------------------------------

(注)所在地別売上収益はセグメント間取引消去後。

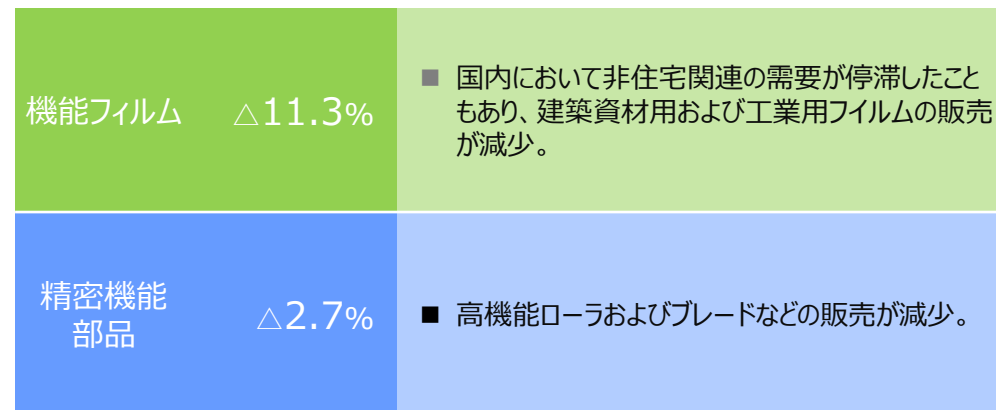
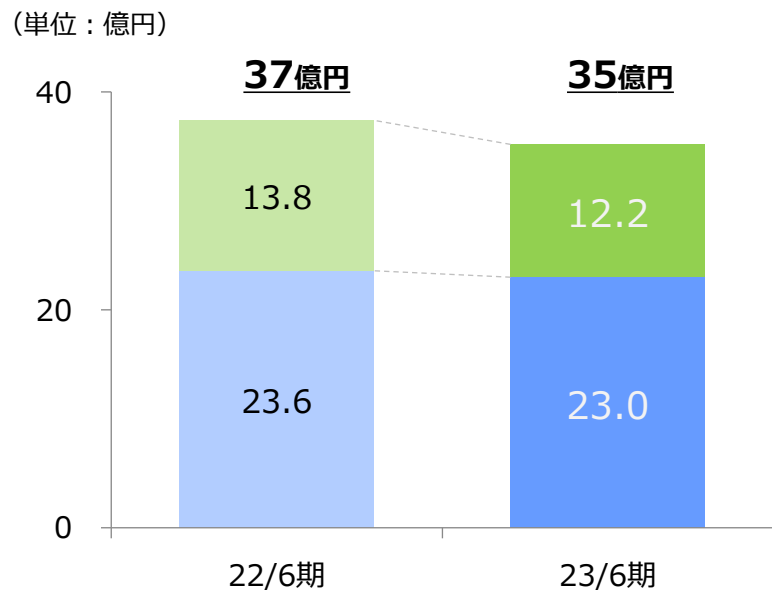
# 産業資材事業 四半期推移

(単位：百万円)

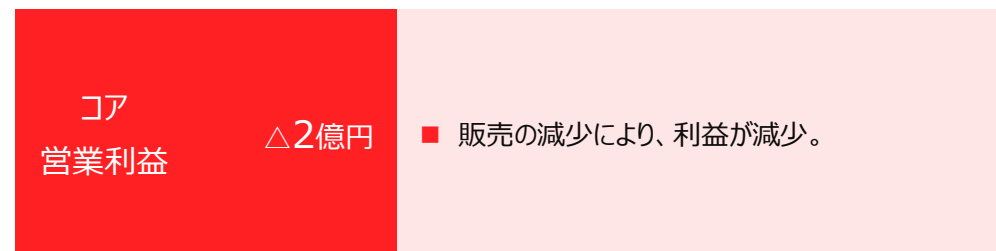
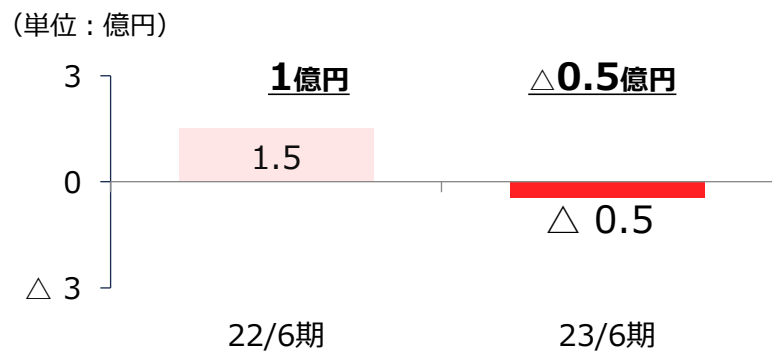


# 高機能エラストマー製品事業 概要

製品別売上収益



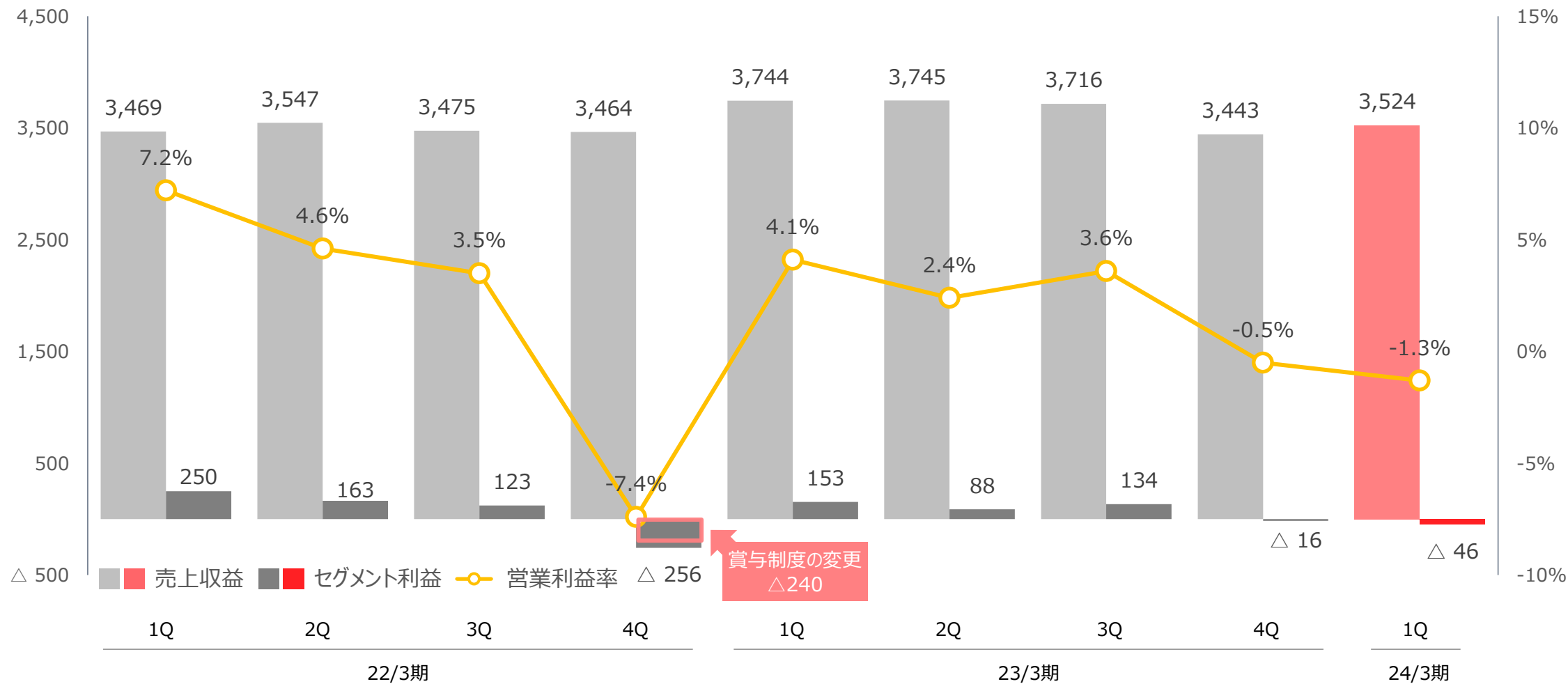
コア営業利益



(注)製品別売上収益はセグメント間取引消去後。

# 高機能エラストマー製品事業 四半期推移

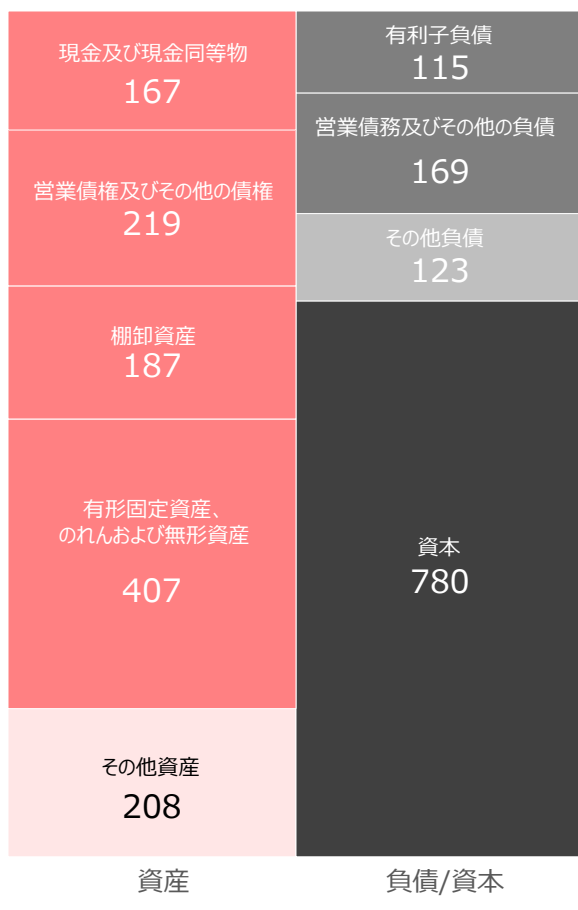
(単位：百万円)



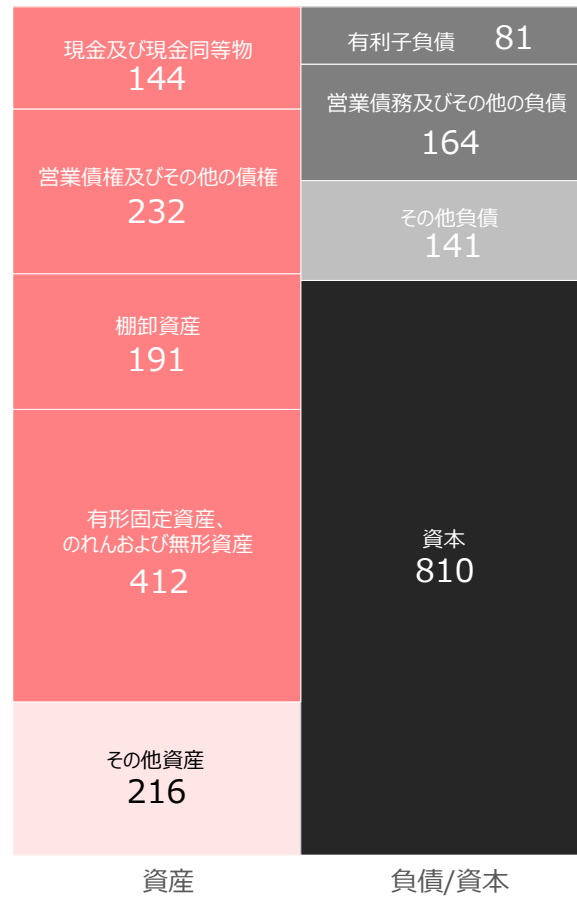
# 連結財政状態計算書

(単位：億円) **1,189億円**

**1,196億円**



23/3期



23/6期



- 有利子負債の削減などに伴う現金及び現金同等物の減少
- 増収などに伴う営業債権および棚卸資産の増加
- 手元資金の圧縮による有利子負債の削減
- 自己株式の消却や配当金の支払いなどに伴う利益剰余金の減少
- 自己株式の消却などに伴う自己株式の減少
- 為替が円安で推移したことなどに伴うその他の資本の構成要素の増加

本資料には、将来の業績に関する記述が含まれています。こうした記述は、将来の業績を保証するものではなく、リスクや不確実性を内包するものです。

将来の業績は、経営環境の変化などにより、実際の結果と異なる可能性があることにご留意ください。又、本資料は情報の提供のみを目的としており、取引の勧誘を目的としておりません。