



イノベーションで先へ行く!走れ!未来へ
ON THE RUN!

エラストマーで新事業の領域へ。
そこは時代の少し先にあります。

●医療機器・ヘルスケア機器 ●電子資材 ●新ソリューション

2018年3月期 決算概要

2018年5月11日

バンドー化学株式会社



I . 2018年3月期 決算概要

II . 2019年3月期 業績予想

I . 2018年3月期 決算概要

2018年3月期 決算ハイライト

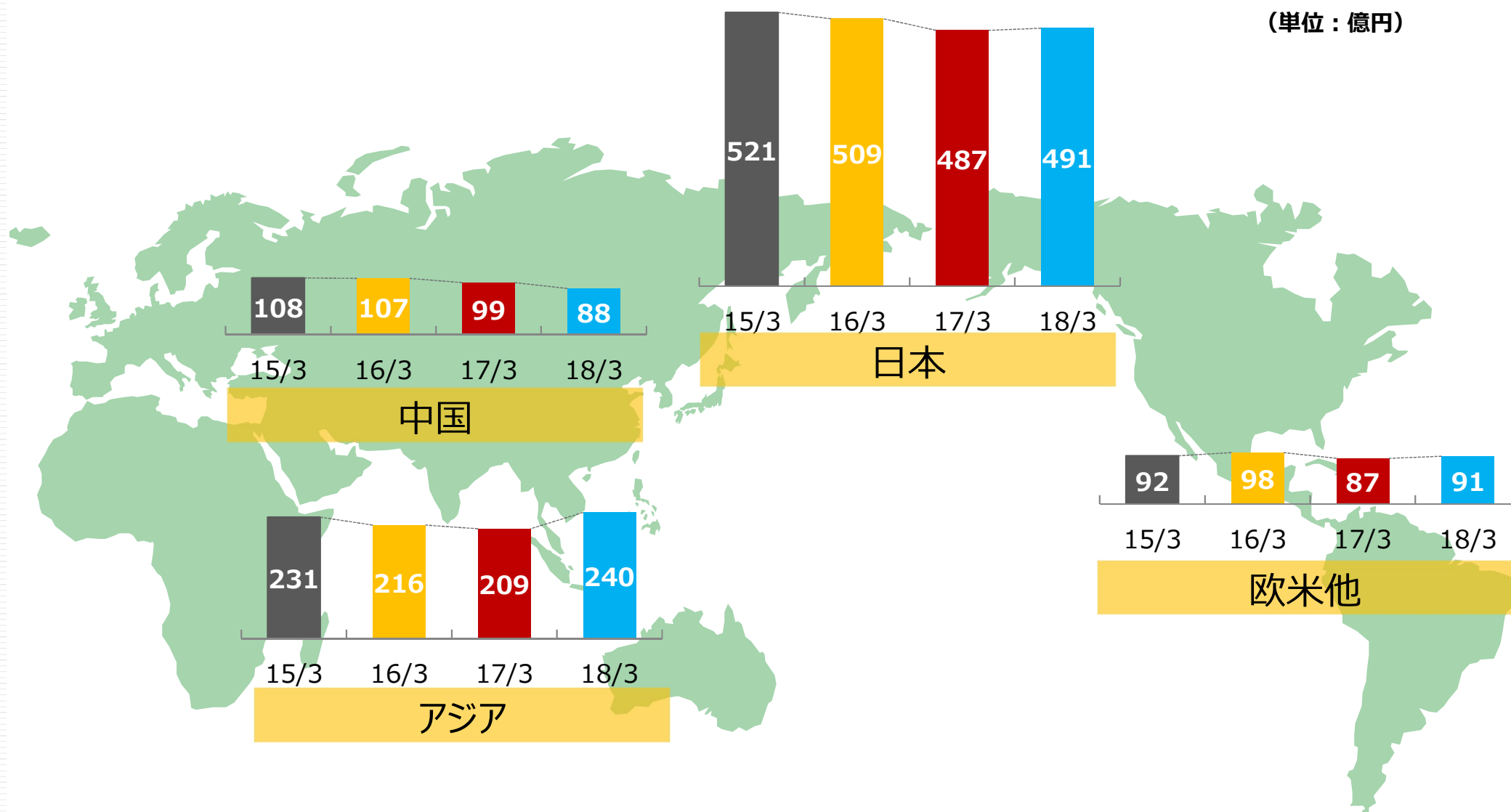
(百万円)

	2017/3	2018/3			
	実績	実績	前期比	業績予想値	達成率 (対業績予想値)
売上高	88,387	91,263	+2,876	91,000	100.3%
営業利益	5,896	6,336	+440	6,000	105.6%
経常利益	6,571	6,598	+27	6,600	99.9%
親会社株主に帰属 する当期純利益	4,951	4,795	△155	4,900	97.9%
営業利益率	6.7%	6.9%	+0.2%	6.6%	—

- 売上高は、3セグメント全てで伸長し、また、為替換算による増加影響などもあり、前期比で+2,876百万円の増収となった。
- 営業利益は、前期比で+440百万円の増益となったが、親会社株主に帰属する当期純利益は、減損損失(△184百万円)を計上した結果、減益となった。

2018年3月期 所在地別売上高

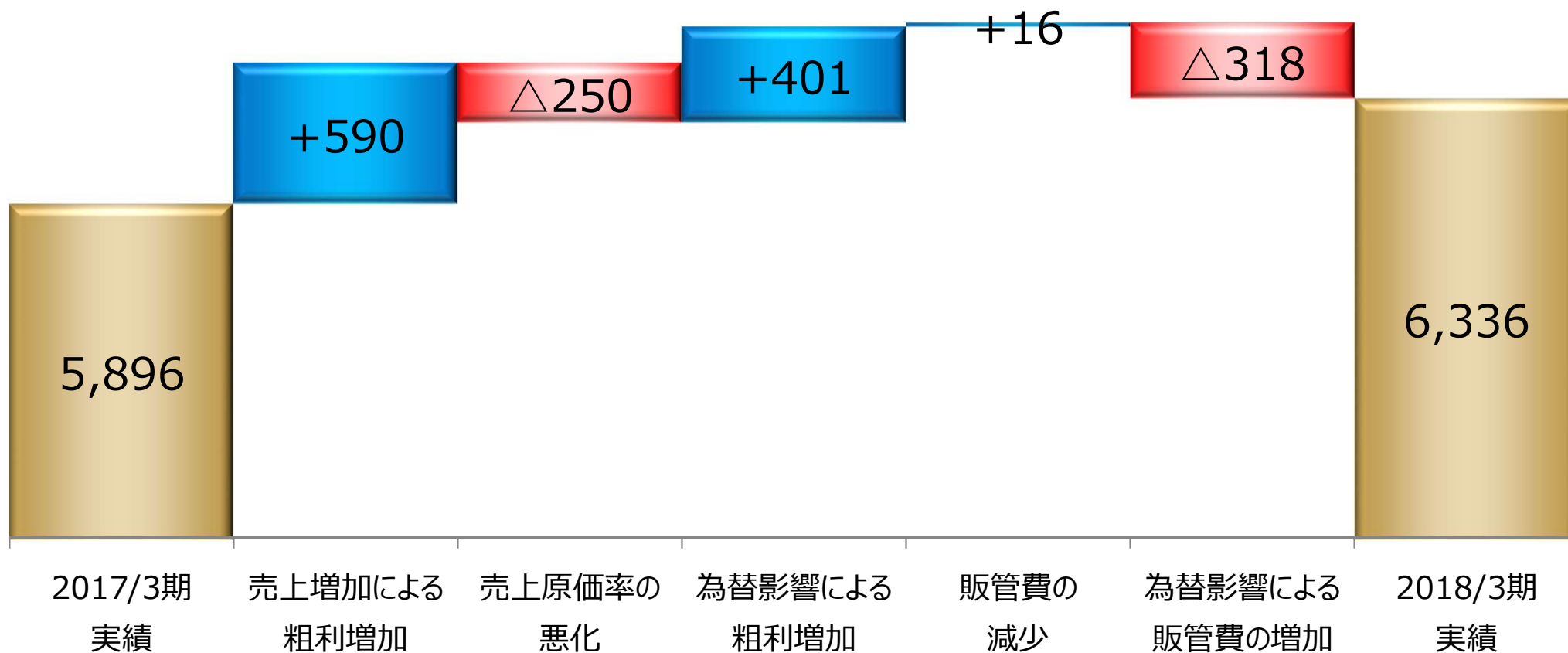
(単位：億円)



(注)所在地別売上高はセグメント間取引消去後。

2018年3月期 連結営業利益 増減分析

(単位：百万円)



2018年3月期 セグメントの状況

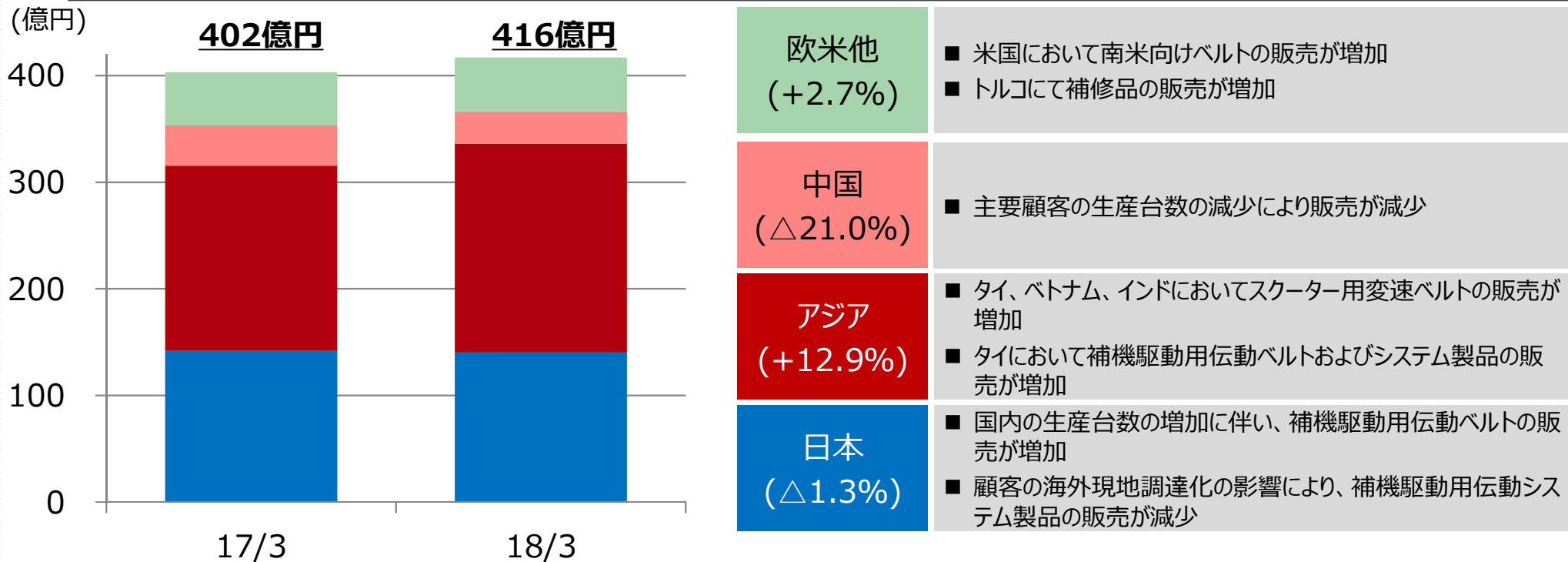
(百万円)

	2017/3	2018/3		
	実績	実績	増減額	増減割合
売上高	88,387	91,263	+2,876	+3.3%
自動車部品事業	40,320	41,701	+1,380	+3.4%
産業資材事業	31,446	32,369	+923	+2.9%
高機能エラストマー製品事業	14,914	15,160	+246	+1.7%
その他	2,509	2,732	+222	+8.9%
セグメント間消去	△803	△699	+103	-
営業利益	5,896	6,336	+440	+7.5%
自動車部品事業	2,937	3,263	+326	+11.1%
産業資材事業	1,991	1,907	△84	△4.2%
高機能エラストマー製品事業	294	429	+135	+46.0%
その他	427	316	△110	△25.9%
セグメント間消去等	245	419	+173	+70.7%

自動車部品事業 概要



所在地別売上高



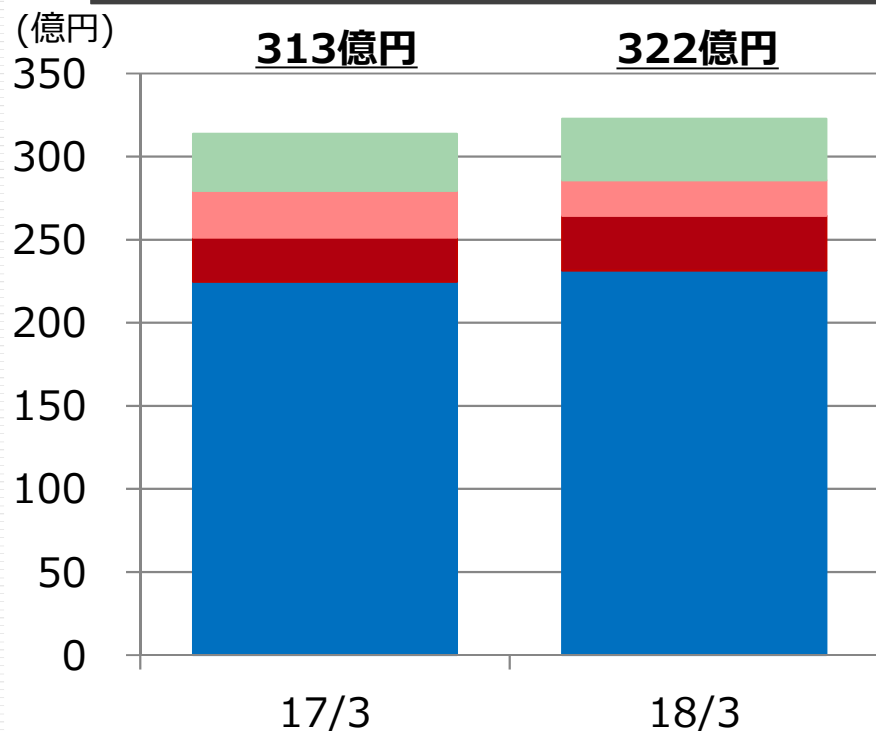
営業利益



産業資材事業 概要

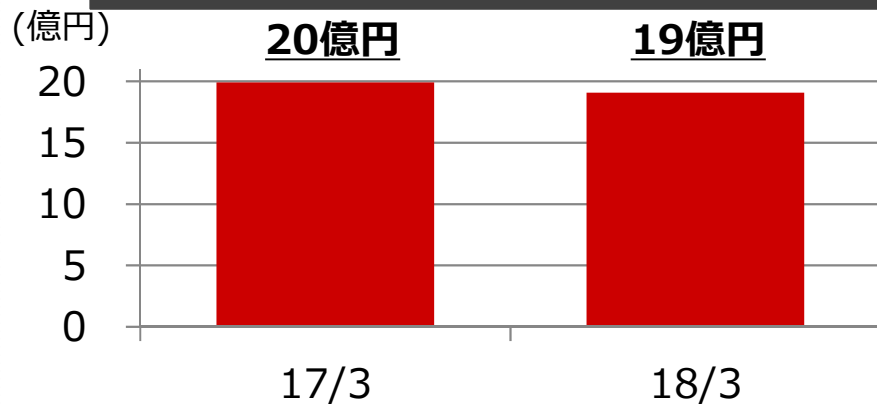


所在地別売上高



- 欧米他 (+8.0%)**
 - 米国においては、国内および南米向けの産業機械用伝動ベルトの販売が増加
 - トルコにおいては、拡販活動が奏功し販売が増加
- 中国 (△23.9%)**
 - 農業機械用伝動ベルトなどの販売が減少
- アジア (+23.7%)**
 - タイ、ベトナム、インドにおいて、販売強化により、産業機械用伝動ベルトおよび農業機械用伝動ベルトの販売が増加
- 日本 (+3.0%)**
 - コンベヤベルトの販売は減少したが、設備投資需要の増加により、産業機械用伝動ベルトおよびプーリの販売が増加

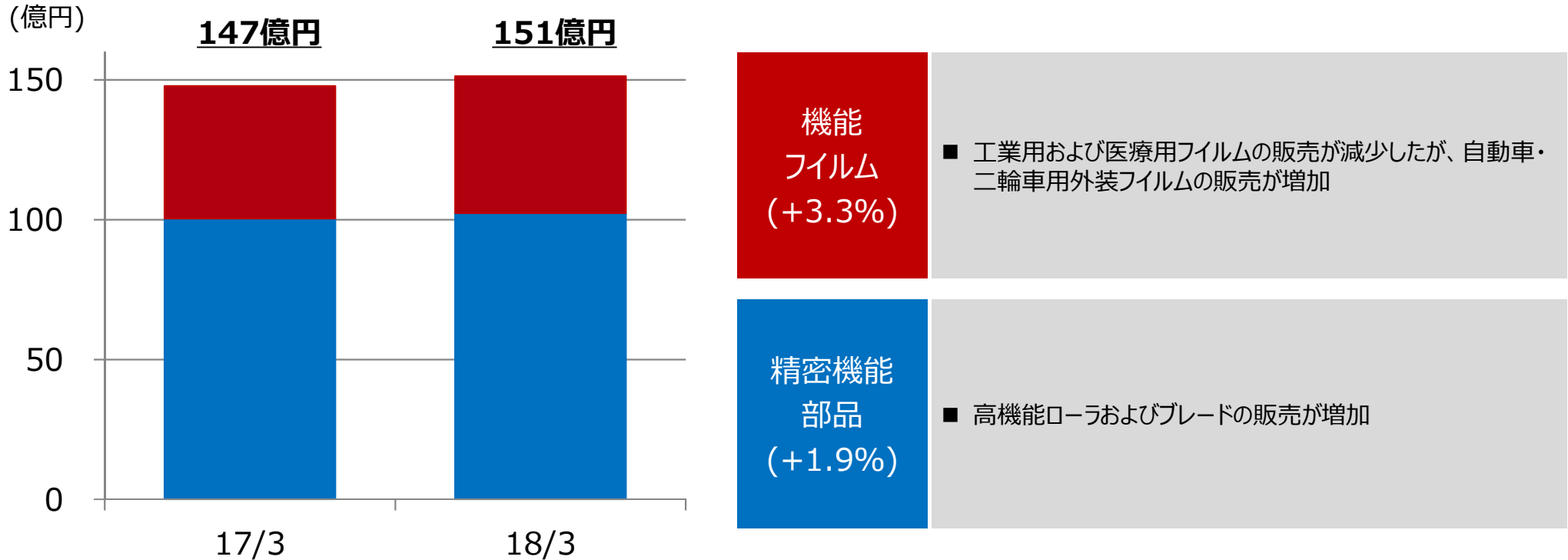
営業利益



- 営業利益 (△4.2%)**
 - 国内、アジア地域および欧米における拡販により増加したが、中国における農業機械用伝動ベルトの販売が低迷したことにより減少

高機能エラストマー製品事業 概要

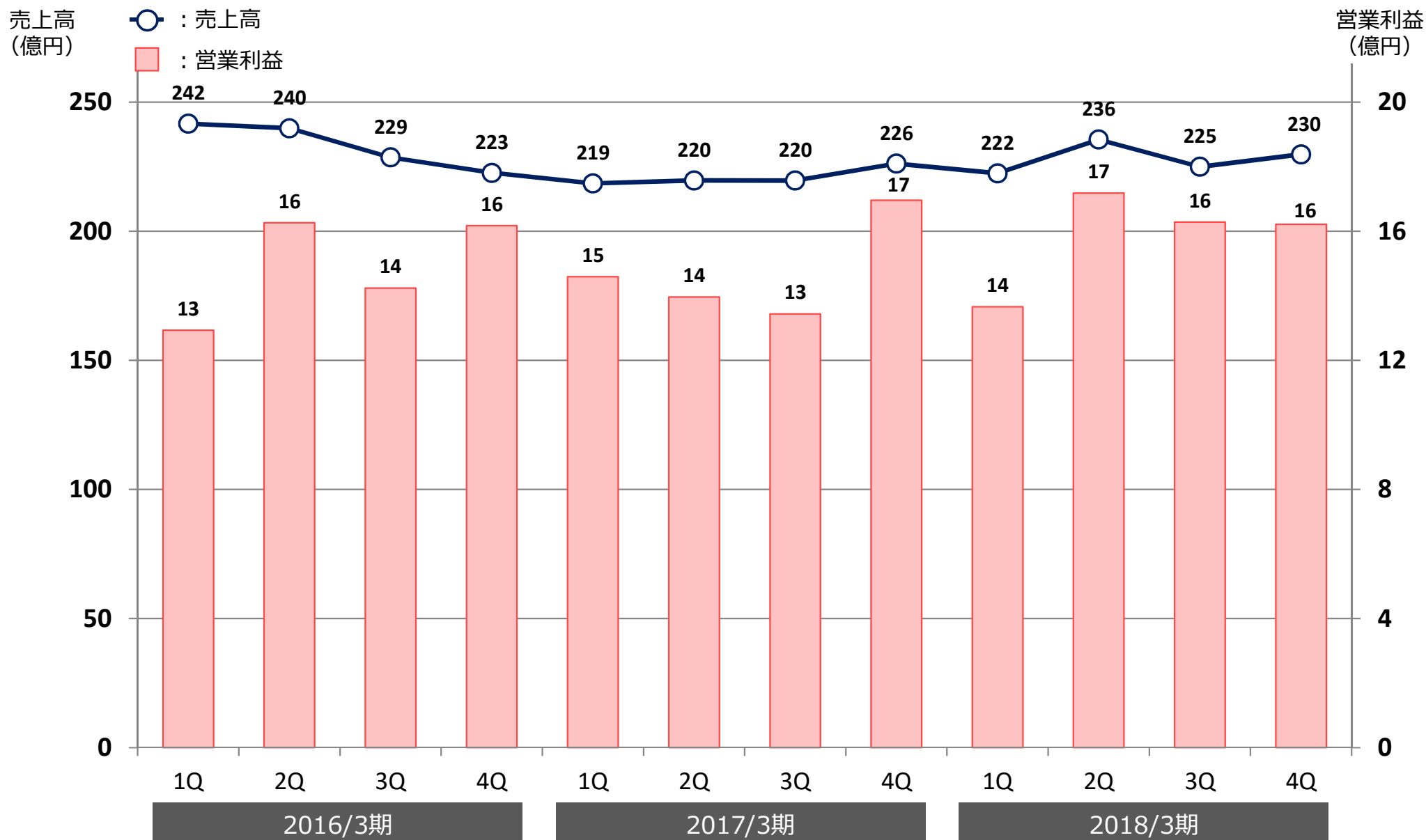
事業別売上高



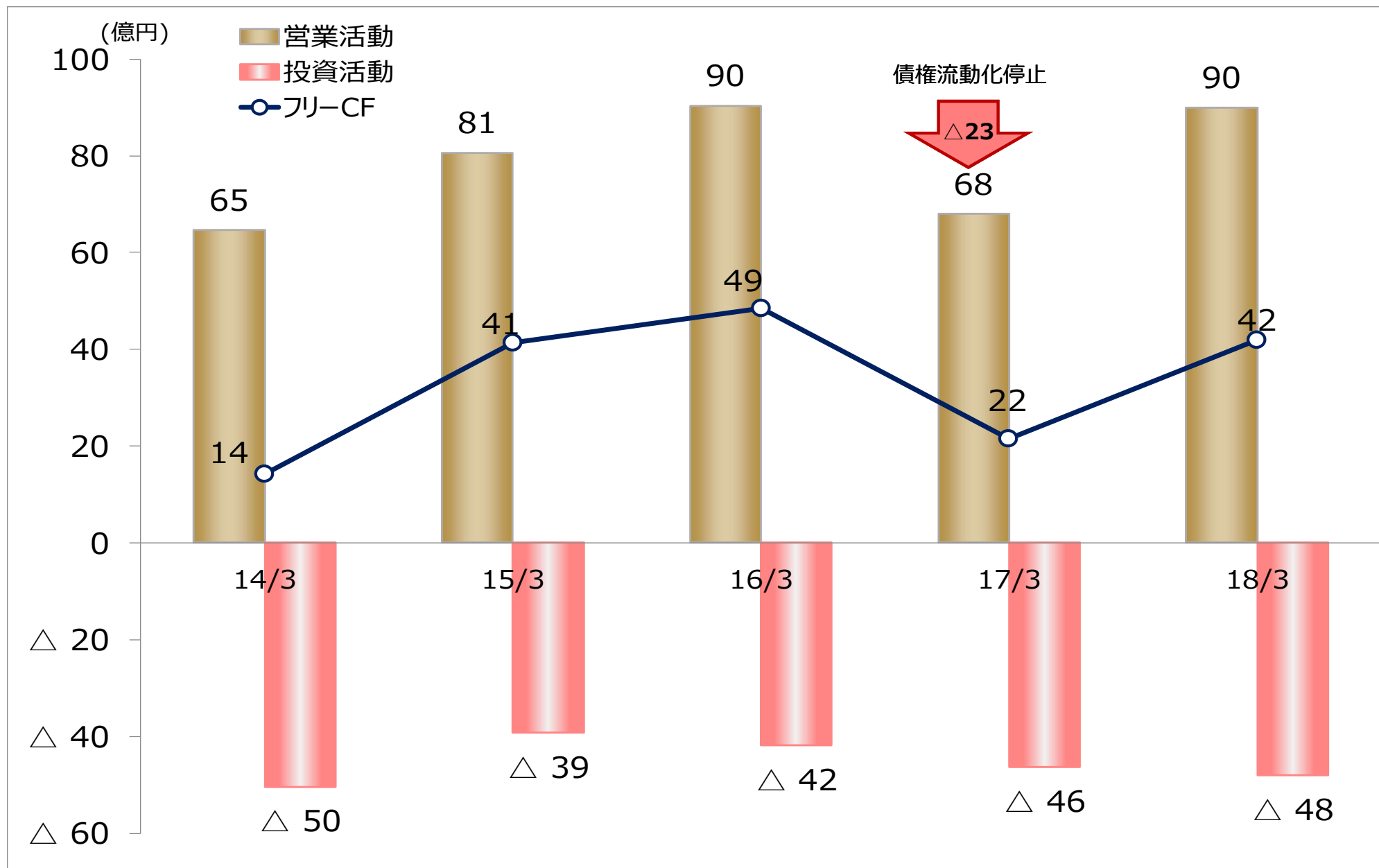
営業利益



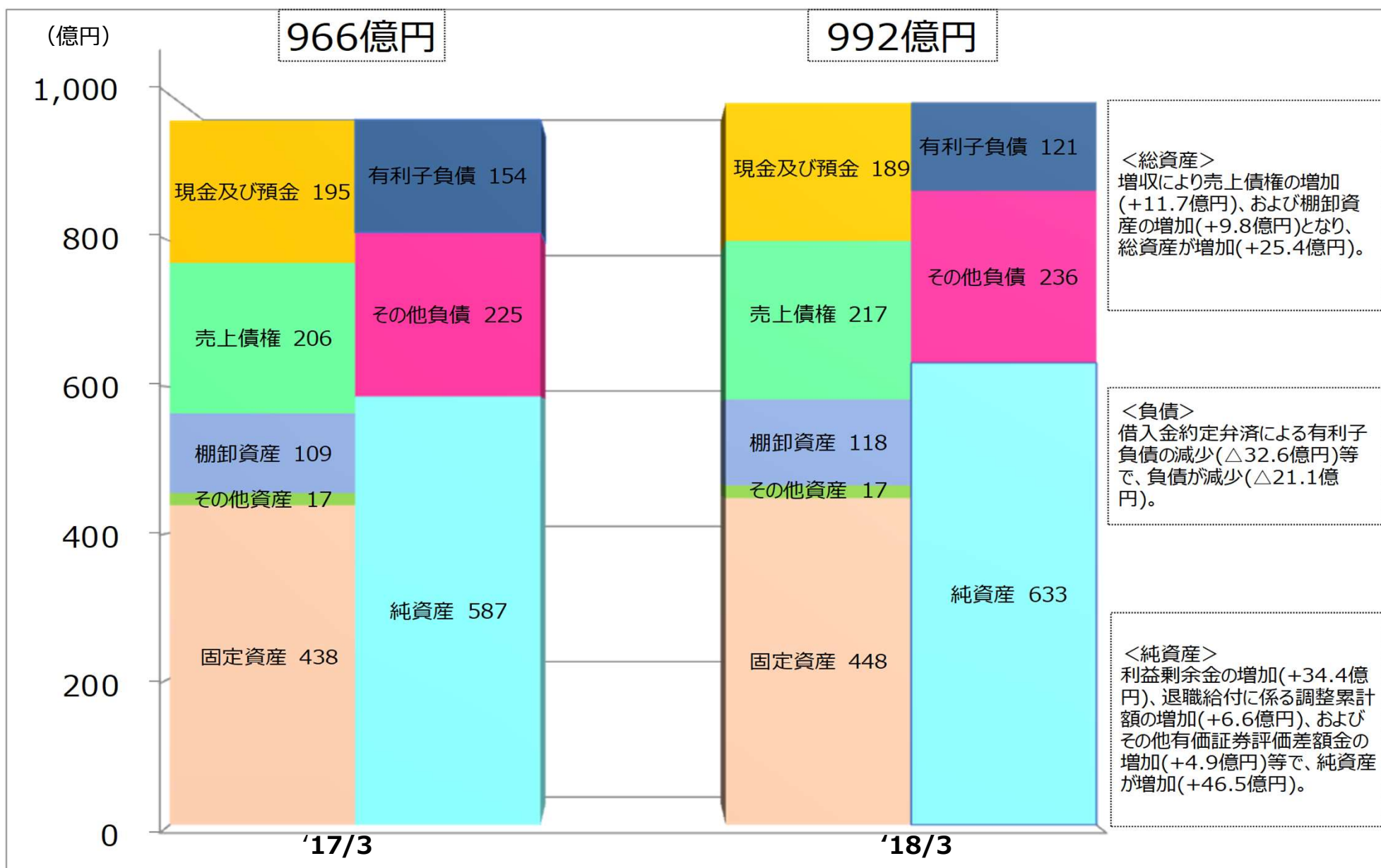
四半期推移 (売上高/営業利益)

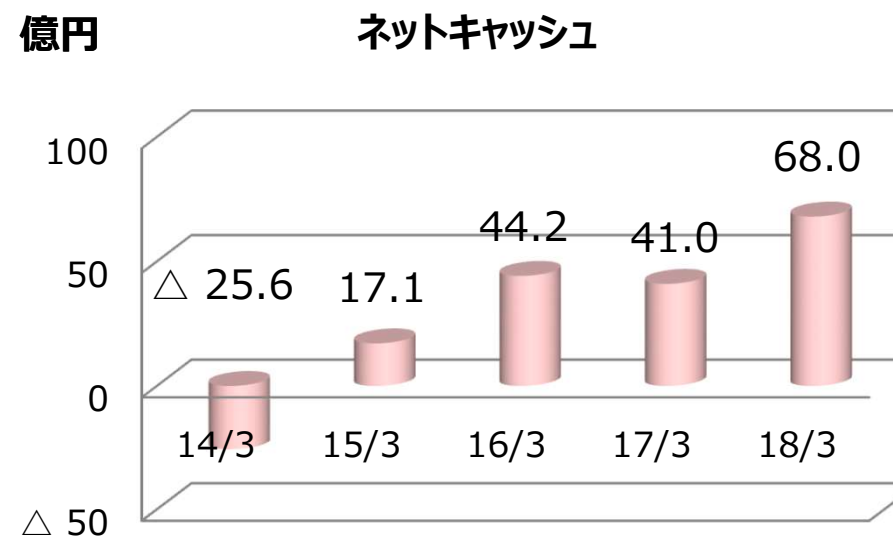
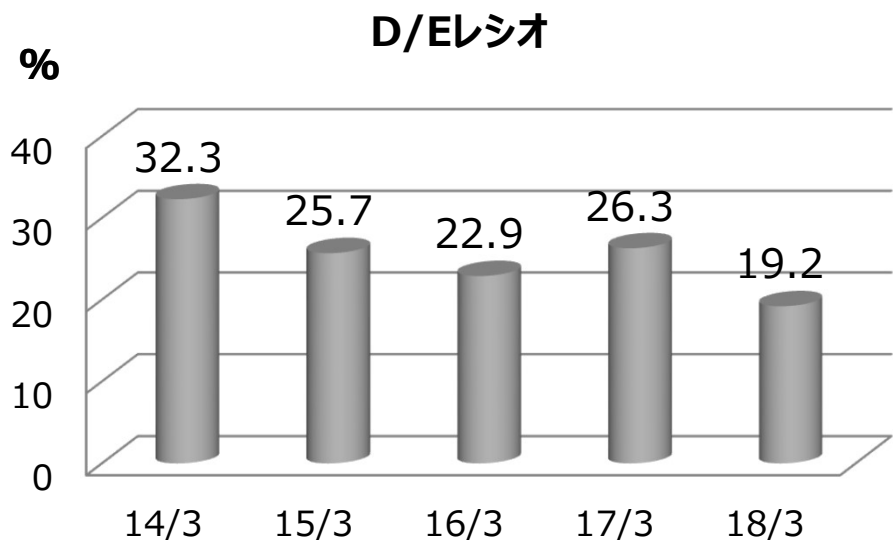
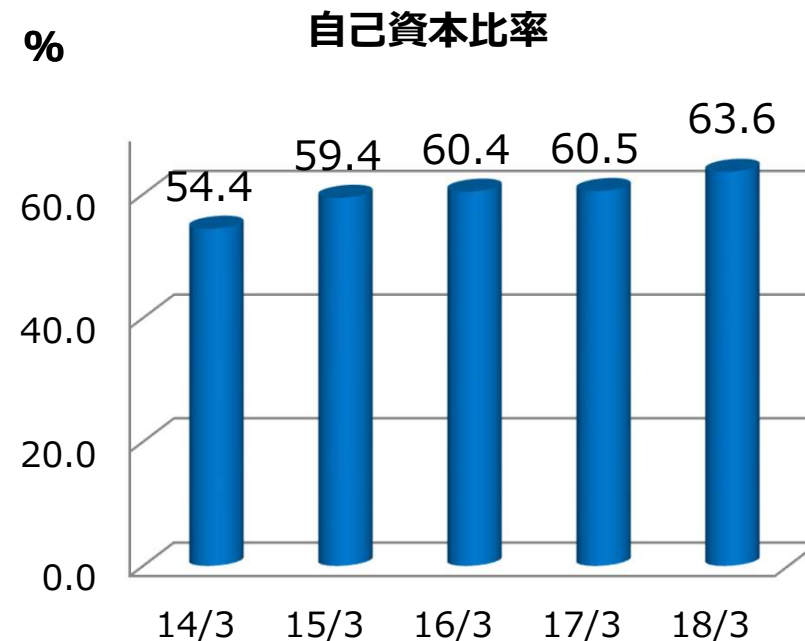
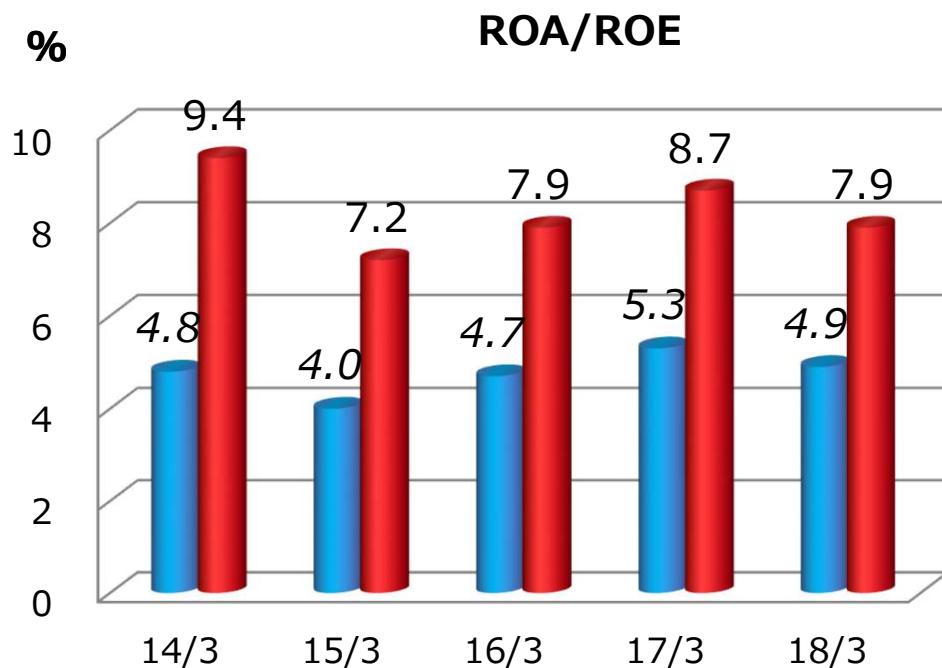


キャッシュフローの推移



連結貸借対照表





主なトピックス

2017年

4月・輸送貨物の固縛ベルト用張力計「LASHINGBITE®」を販売開始

8月・糸摺り機に使用する特殊熱硬化ウレタン製もみすりロール「イエローボーイ®」を販売開始

9月・「バンドーグループ健康宣言」を制定

11月・平成29年度「ひょうご仕事と生活のバランス企業表彰」に選定

12月・環境モニタリングに貢献する異物検査ツール「BANDO DEC-20™」を開発
・平成29年度「スポーツエールカンパニー」に認定



もみすりロール
イエローボーイ®



固縛ベルト用張力計
LASHINGBITE®



異物検査ツール
BANDO DEC-20™

2018年

1月・100年企業顕彰「日刊工業新聞社賞」を受賞

・タイにて新会社「Bando Asia & Pacific Co., Ltd.」の事業を開始

2月・「健康経営銘柄2018」に2年連続で選定

3月・「バンドーテクニカルレポートNo.22」を発行



Bando Asia & Pacific Co., Ltd.



2年連続で選定
「健康経営銘柄2018」

Ⅱ. 2019年3月期 業績予想

2019年3月期 業績予想



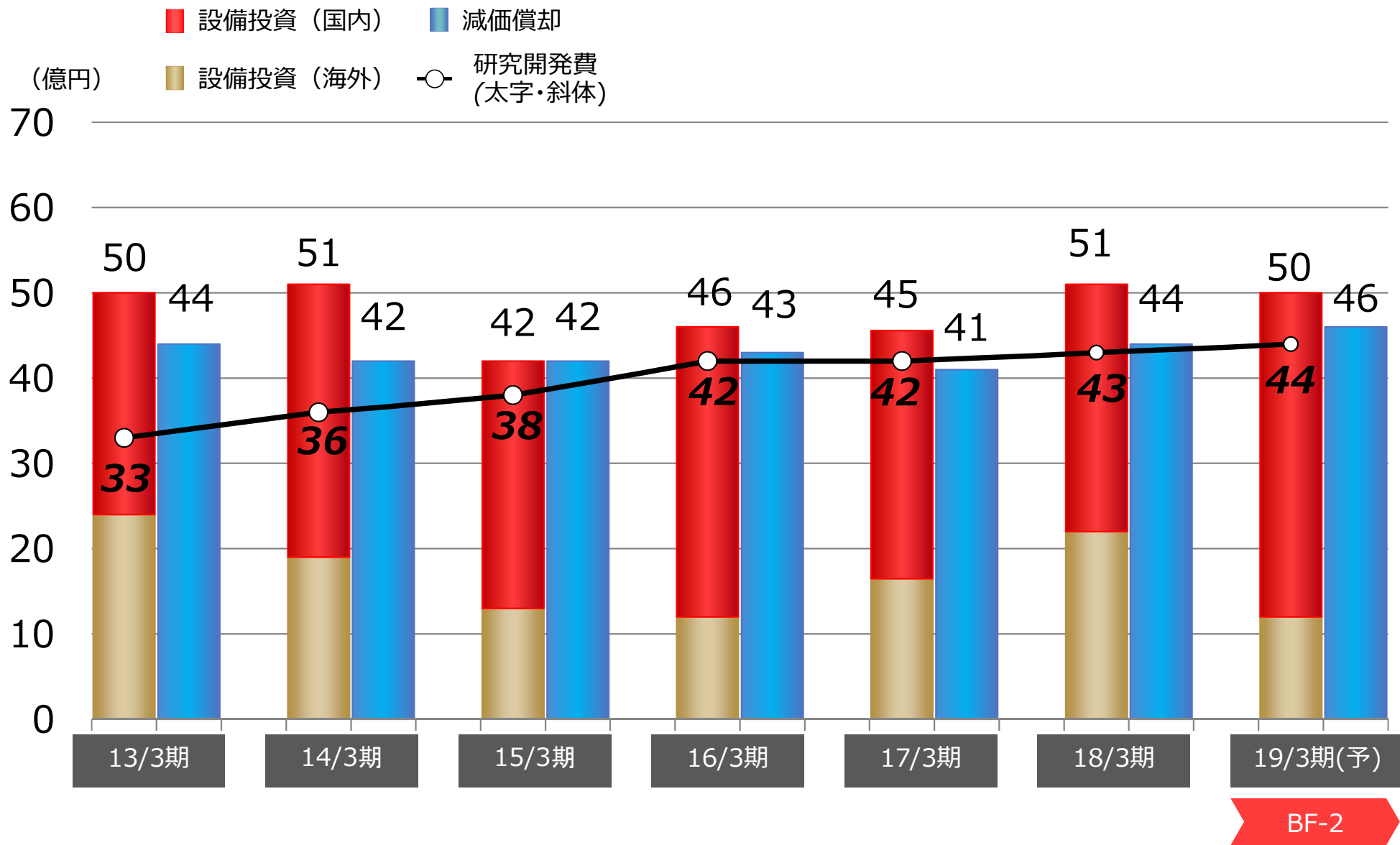
(百万円、%)

	2017/3	2018/3	2019/3 予想	前年同期比	
	実績	実績			
売上高	88,387	91,263	94,000	+2,736	+3.0%
営業利益	5,896	6,336	6,500	+163	+2.6%
経常利益	6,571	6,598	7,000	+401	+6.1%
親会社株主に帰属する 当期純利益	4,951	4,795	5,000	+204	+4.3%

為替レート	USD	108.69円	110.66円	105円		
	THB	3.10円	3.36円	3.4円		
	人民元	16.09円	16.77円	17円		

- 中国およびアジアを中心に積極的な拡販活動を実施し、増収を見込む。
- 利益面においては、増収による利益増およびコストダウン活動を反映した利益を見込むものの、原材料価格の上昇および円高による為替の影響を反映し、微増を見込む。

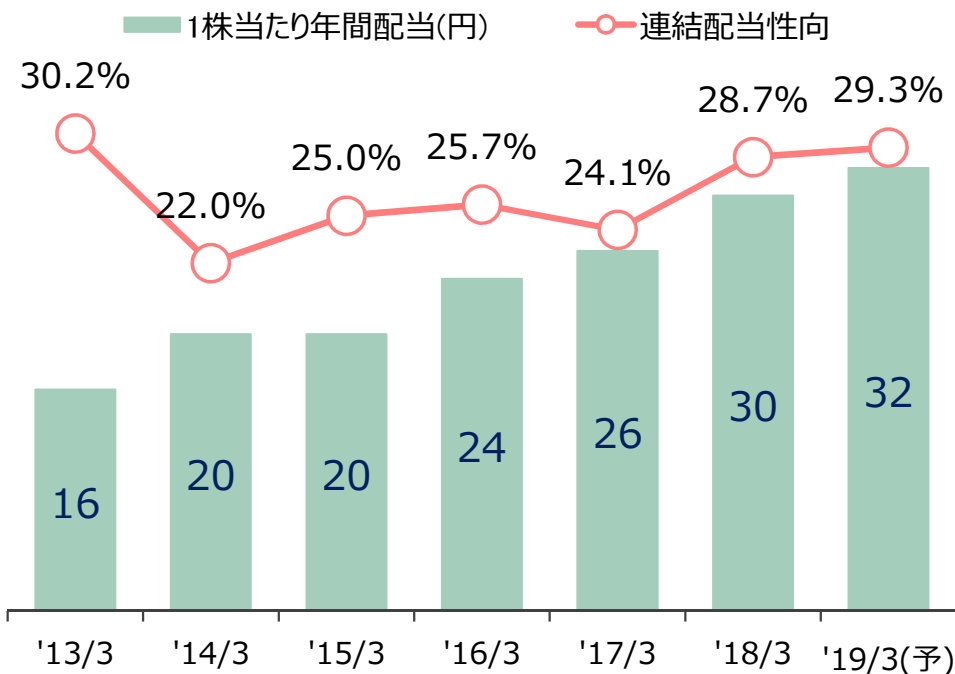
設備投資額と減価償却費、研究開発費の推移



基本方針

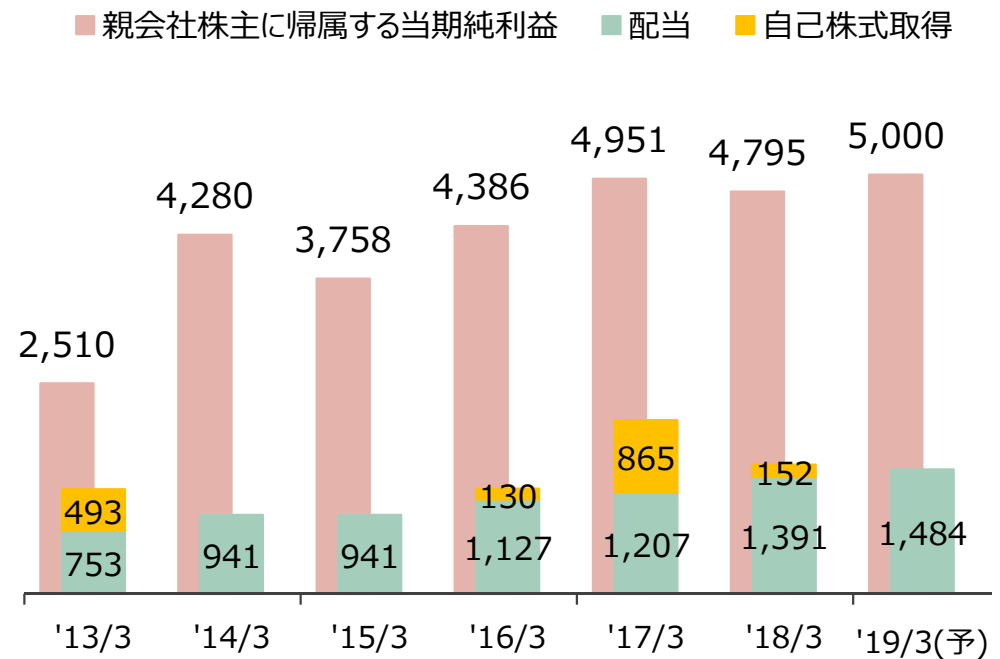
収益および財務状況を配慮しつつ、当面の連結配当性向は30%を目処に安定した利益配当を行うことを目標とし、利益還元の充実に努める。

1株当たり年間配当・連結配当性向の推移



株主総還元の推移

(単位：百万円)



※2016年10月1日付にて普通株式2株につき1株の割合にて株式併合を実施しており、1株当たりの年間配当はこの影響を補正した数値を記載しています。